

Муниципальное бюджетное дошкольное образовательное учреждение  
«Детский сад № 2 «Жемчужинка»

**ПРИНЯТО** на заседании  
педагогического совета  
МБДОУ «Детский сад № 2  
«Жемчужинка»» протокол от  
30.08.2023г. № 1

Утверждаю:  
Заведующий МБДОУ «Детский сад № 2  
«Жемчужинка»  
Жорниченко Н.В.  
Приказ от 30.08.2023г. № 108 о/д



**АДАптированная образовательная программа  
дошкольного образования  
для обучающихся с ограниченными возможностями здоровья  
(с тяжёлыми нарушениями речи)  
МБДОУ д/с № 2 «Жемчужинка»  
на 2023-2025 годы.**

г.Рыбное, 2023г.

## Содержание

<b>№ п/п</b>	<b>Оглавление</b>	<b>Стр.</b>
<b>1</b>	<b>ЦЕЛЕВОЙ РАЗДЕЛ</b>	
1.1	Пояснительная записка	<b>4</b>
1.2	Цели и задачи реализации АОП ДО для обучающихся с ТНР	<b>7</b>
1.3	Принципы и подходы к формированию АОП ДО для обучающихся с ТНР	<b>9</b>
1.4	Значимые для разработки и реализации АОП ДО для обучающихся с ТНР характеристики	<b>11</b>
1.5.	Планируемые результаты освоения АОП ДО для обучающихся с ТНР	<b>14</b>
1.6.	Развивающее оценивание качества образовательной деятельности по АОП ДО для обучающихся с ТНР	<b>19</b>
<b>2</b>	<b>СОДЕРЖАТЕЛЬНЫЙ РАЗДЕЛ</b>	
2.1	Пояснительная записка	<b>22</b>
2.2	Описание образовательной деятельности обучающихся с ТНР в соответствии с направлениями развития ребенка, представленными в пяти образовательных областях	<b>25</b>
2.2.1	Социально-коммуникативное развитие	<b>26</b>
2.2.2	Познавательное развитие	<b>38</b>
2.2.3	Речевое развитие	<b>53</b>
2.2.4	Художественно-эстетическое развитие	<b>60</b>
2.2.5	Физическое развитие	<b>78</b>
2.3	Программа коррекционно-развивающей работы с детьми с ТНР	<b>98</b>
2.4	Описание вариативных форм, способов, методов и средств реализации АОП ДО с учетом возрастных и индивидуальных особенностей обучающихся с ТНР	<b>114</b>
2.5	Взаимодействие педагогических работников с детьми с ТНР	<b>144</b>
2.6	Взаимодействие педагогического коллектива с родителями (законными представителями) обучающихся с ТНР	<b>145</b>
2.7	Взаимодействие ДОУ с социальными партнерами	<b>155</b>
2.8	Рабочая программа воспитания обучающихся с ТНР	<b>159</b>
<b>3</b>	<b>ОРГАНИЗАЦИОННЫЙ РАЗДЕЛ</b>	

3.1	Психолого-педагогические условия, обеспечивающие развитие ребенка с ТНР	<b>186</b>
3.2.	Система образовательной деятельности и коррекционно-развивающей работы в группе компенсирующей направленности для детей с ТНР	<b>186</b>
3.3	Организация предметно-пространственной развивающей образовательной среды	<b>191</b>
3.4	Кадровые условия реализации АООП ДО для обучающихся с ТНР	<b>210</b>
3.5	Обеспеченность воспитательного процесса в группах компенсирующей направленности для детей с ТНР методическими материалами и средствами обучения и воспитания	<b>211</b>
	Используемая литература	<b>216</b>

# **I. ЦЕЛЕВОЙ РАЗДЕЛ**

## **1.1. Пояснительная записка**

Муниципальное бюджетное дошкольное образовательное учреждение «Детский сад № 2 «Жемчужинка» расположено по адресу: Рязанская область, г. Рыбное, ул. Прогресса 1 квартал, д.14. Телефон 84913750266 . Режим работы, длительность пребывания в Образовательном учреждении детей устанавливается уставом Образовательного учреждения, договором, заключаемым между Образовательным учреждением и Учредителем (администрацией района). Режим работы учреждения – 12 часов (с 7.00 до 19.00) при пятидневной рабочей неделе.

В Образовательном учреждении функционирует 1 группа компенсирующей направленности для детей 5-7 лет. Контингент детей группы формируется в соответствии с их возрастом и решением территориальной психолого-медико-педагогической комиссии (ТПМПК). Организация детской жизнедеятельности осуществляется с учетом индивидуальных особенностей и потребностей, возраста и пола.

**Адаптированная образовательная программа** дошкольного образования для обучающихся с ограниченными возможностями здоровья (с тяжелыми нарушениями речи, далее – ТНР) Муниципального бюджетного дошкольного образовательного учреждения детский сад №2 «Жемчужинка» (далее – Программа) разработана в соответствии с ФГОС дошкольного образования и с учетом Федеральной адаптированной образовательной программы дошкольного образования (далее – ФАОП ДО).

Обязательная часть Программы соответствует ФАОП ДО, ее объем составляет не менее 60% от общего объема.

Часть, формируемая участниками образовательных отношений, составляет не более 40% и ориентирована:

- на удовлетворение особых образовательных потребностей, обучающихся с нарушением ТНР;
- на специфику (национальных, социокультурных и иных условий, в т.ч. региональных, в которых осуществляется образовательная деятельность);
- на сложившиеся традиции ДОО;
- на выбор парциальных образовательных программ и форм организации работы с детьми, которые в наибольшей степени соответствуют потребностям и интересам детей с ТНР, а также возможностям педагогического коллектива и МБДОУ в целом.

Реализация Программы предусматривает взаимодействие с разными субъектами образовательных отношений, осуществляется с учётом общих принципов дошкольного образования и специфических принципов и подходов к формированию АОП ДО для обучающихся с ТНР.

Программа является основой для преемственности уровней дошкольного и начального общего образования.

Программа создана рабочей группой педагогического коллектива МБДОУ на основании запроса родителей воспитанников, образовательного интереса воспитанников и профессионального интереса педагогов учреждения и предназначена для использования в данном МБДОУ.

**Нормативно-правовой основой** для разработки АОП ДО для детей с ТНР являются следующие нормативно-правовые документы:

- ✓ Указ Президента Российской Федерации от 7 мая 2018 г. № 204 «О национальных целях и стратегических задачах развития Российской Федерации на период до 2024 года»;
- ✓ Указ Президента Российской Федерации от 21 июля 2020 г. № 474 «О национальных целях развития Российской Федерации на период до 2030 года»;
- ✓ Указ Президента Российской Федерации от 9 ноября 2022 г. № 809 «Об утверждении основ государственной политики по сохранению и укреплению традиционных российских духовно-нравственных ценностей»;
- ✓ Федеральный закон от 29 декабря 2012 г. № 273-ФЗ «Об образовании в Российской Федерации»;
- ✓ Федеральный закон от 31 июля 2020 г. № 304-ФЗ «О внесении изменений в Федеральный закон «Об образовании в Российской Федерации» по вопросам воспитания обучающихся»;
- ✓ Федеральный закон от 24 сентября 2022 г. № 371-ФЗ «О внесении изменений в Федеральный закон «Об образовании в Российской Федерации» и статью 1 Федерального закона «Об обязательных требованиях в Российской Федерации»;
- ✓ распоряжение Правительства Российской Федерации от 29 мая 2015 г. № 999-р «Об утверждении Стратегии развития воспитания в Российской Федерации на период до 2025 года»;
- ✓ федеральный государственный образовательный стандарт дошкольного образования (утвержден приказом Минобрнауки России от 17 октября 2013 г. № 1155, зарегистрировано в Минюсте России 14 ноября 2013 г., регистрационный № 30384; в редакции приказа Минпросвещения России от 8 ноября 2022 г. № 955, зарегистрировано в Минюсте России 6 февраля 2023 г., регистрационный № 72264);

- ✓ Приказ Министерства просвещения Российской Федерации от 24.11.2022 № 1022 "Об утверждении федеральной адаптированной образовательной программы дошкольного образования для обучающихся с ограниченными возможностями здоровья» (Зарегистрирован 27.01.2023 № 72149);
- ✓ Порядок организации и осуществления образовательной деятельности по основным общеобразовательным программам – образовательным программам дошкольного образования (утверждена приказом Минпросвещения России от 31 июля 2020 года № 373, зарегистрировано в Минюсте России 31 августа 2020 г., регистрационный № 59599);
- ✓ Распоряжение Минпросвещения России от 06.08.2020 N P-75 (ред. от 06.04.2021) "Об утверждении примерного Положения об оказании логопедической помощи в организациях, осуществляющих образовательную деятельность»;
- ✓ Распоряжение Министерства просвещения РФ от 9 сентября 2019 г. N P-93 "Об утверждении примерного Положения о психолого-педагогическом консилиуме образовательной организации»;
- ✓ Приказ Министерства просвещения Российской Федерации от 31.07.2020 № 373 "Об утверждении Порядка организации и осуществления образовательной деятельности по основным общеобразовательным программам - образовательным программам дошкольного образования" (Зарегистрирован 31.08.2020 № 59599)
- ✓ Письмо Минпросвещения России от 13.02.2023 №ТВ-413/03 "О направлении рекомендаций" (вместе с "Рекомендациями по формированию инфраструктуры дошкольных образовательных организаций и комплектации учебно-методических материалов в целях реализации образовательных программ дошкольного образования содержание");
- ✓ Санитарные правила СП 2.4.3648-20 «Санитарно-эпидемиологические требования к организациям воспитания и обучения, отдыха и оздоровления детей и молодёжи (утверждены постановлением Главного государственного санитарного врача Российской Федерации от 28 сентября 2020 г. № 28, зарегистрировано в Минюсте России 18 декабря 2020 г., регистрационный № 61573);
- ✓ Постановление Главного государственного санитарного врача РФ от 28.01.2021 № 2 «Об утверждении санитарных правил и норм СанПиН 1.2.3685-21 «Гигиенические нормативы и требования к обеспечению безопасности и (или) безвредности для человека факторов среды обитания» (Зарегистрировано в Минюсте России 29.01.2021 № 62296, в изм.на 30.12.22);
- ✓ Устав МБДОУ «Детский сад №2 «Жемчужинка» (с изменениями и дополнениями);
- ✓ другие локальные акты Образовательного учреждения.

Программа определяет цель, задачи, планируемые результаты, содержание и организацию образовательного процесса на ступени дошкольного образования.

Основная идея Программы заключается в гармоничном соединении современных технологий с традиционными средствами развития ребенка для формирования психических процессов, ведущих сфер личности, развития творческих способностей. Данный подход позволяет сохранить целостность и уникальность дошкольного образования.

Программа сформирована как психолого-педагогическая поддержка позитивной социализации и индивидуализации, развития личности детей дошкольного возраста с ограниченными возможностями здоровья (ТНР) и определяет комплекс основных характеристик дошкольного образования (объем, содержание и планируемые результаты в виде целевых ориентиров дошкольного образования).

## **1.2 Цели и задачи реализации АОП ДО для обучающихся с ТНР**

**Цель Программы:** обеспечение условий для дошкольного образования, определяемых общими и особыми потребностями обучающегося дошкольного возраста с ТНР, индивидуальными особенностями его развития и состояния здоровья.

АОП ДО для обучающихся с ТНР содействует взаимопониманию и сотрудничеству между людьми, способствует реализации прав обучающихся дошкольного возраста на получение доступного и качественного образования, обеспечивает развитие способностей каждого ребенка, формирование и развитие личности ребенка в соответствии с принятыми в семье и обществе духовно-нравственными и социокультурными ценностями в целях интеллектуального, духовно-нравственного, творческого и физического развития человека, удовлетворения его образовательных потребностей и интересов.

### **Задачи Программы:**

- реализация содержания АОП ДО для обучающихся с ТНР;
- коррекция недостатков психофизического развития обучающихся с ТНР;
- охрана и укрепление физического и психического здоровья обучающихся с ТНР, в т.ч. их эмоционального благополучия;
- обеспечение равных возможностей для полноценного развития ребенка с ТНР в период дошкольного образования независимо от места проживания, пола, нации, языка, социального статуса;

- создание благоприятных условий развития в соответствии с их возрастными, психофизическими и индивидуальными особенностями, развитие способностей и творческого потенциала каждого ребенка с ТНР как субъекта отношений с педагогическим работником, родителями (законными представителями), другими детьми;
- объединение обучения и воспитания в целостный образовательный процесс на основе духовно-нравственных и социокультурных ценностей, принятых в обществе правил и норм поведения в интересах человека, семьи, общества;
- формирование общей культуры личности обучающихся с ТНР, развитие их социальных, нравственных, эстетических, интеллектуальных, физических качеств, инициативности, самостоятельности и ответственности ребенка, формирование предпосылок учебной деятельности;
- формирование социокультурной среды, соответствующей психофизическим и индивидуальным особенностям развития обучающихся с ТНР;
- обеспечение психолого-педагогической поддержки родителей (законных представителей) и повышение их компетентности в вопросах развития, образования, реабилитации (абилитации), охраны и укрепления здоровья, обучающихся с ТНР;
- обеспечение преемственности целей, задач и содержания дошкольного и начального общего образования.

Решение конкретных задач коррекционно-развивающей работы, обозначенных в каждом разделе Программы, возможно лишь при условии комплексного подхода к воспитанию и образованию, тесной взаимосвязи в работе всех специалистов (учителя-логопеда, воспитателей и педагогов) дошкольной организации, а также при участии родителей в реализации программных требований.

АОП ДО МБДОУ «Детский сад №2 «Жемчужинка» ориентирована на детей 5-7 лет с тяжелыми нарушениями речи и составлена на 2 учебных года (старшая и подготовительная к школе группы).

АОП ДО для обучающихся с ТНР может корректироваться в связи с изменениями:

- нормативно-правовой базы ДОУ;
- образовательного запроса родителей;
- возрастного состава детей;
- диагнозов детей.



Ответственность за реализацию Программы полностью возлагается на администрацию дошкольной организации (заведующего, заместителя заведующего по ВМР), психолого-педагогический консилиум и попечительский совет родителей.

Решение данных задач позволит сформировать у дошкольников с ТНР психологическую готовность к обучению в общеобразовательной школе, реализующей образовательную программу или адаптированную образовательную программу для детей с тяжелыми нарушениями речи, а также достичь основных целей дошкольного образования, которые сформулированы в Концепции дошкольного воспитания.

### **1.3 Принципы и подходы к формированию АОП ДО для обучающихся с ТНР**

*В соответствии с ФГОС ДО Программа построена на следующих принципах:*

1. Поддержка разнообразия детства.
2. Сохранение уникальности и самоценности детства как важного этапа в общем развитии человека.
3. Позитивная социализация ребенка.
4. Личностно-развивающий и гуманистический характер взаимодействия педагогических работников и родителей (законных представителей), педагогических и иных работников ДОО и обучающихся.
5. Содействие и сотрудничество обучающихся и педагогических работников, признание ребенка полноценным участником (субъектом) образовательных отношений.
6. Сотрудничество ДОО с семьей.
7. Возрастная адекватность образования.

*Специфические принципы и подходы к формированию АОП ДО для обучающихся с ТНР:*

1. **Сетевое взаимодействие с организациями** социализации, образования, охраны здоровья и другими партнерами, которые могут внести вклад в развитие и образование обучающихся: ДОО устанавливает партнерские отношения не только с семьями обучающихся, но и с другими организациями и лицами, которые могут способствовать удовлетворению особых образовательных потребностей обучающихся с ТНР, оказанию психолого-педагогической и (или) медицинской поддержки в случае необходимости.

**2. Индивидуализация образовательных программ дошкольного образования обучающихся с ТНР:** предполагает такое построение образовательной деятельности, которое открывает возможности для индивидуализации образовательного процесса и учитывает его интересы, мотивы, способности и психофизические особенности.

**3. Развивающее вариативное образование:** принцип предполагает, что содержание образования предлагается ребенку через разные виды деятельности с учетом зон актуального и ближайшего развития ребенка, что способствует развитию, расширению как явных, так и скрытых возможностей ребенка.

**4. Полнота содержания и интеграция отдельных образовательных областей:** в соответствии с ФГОС ДО Программа предполагает всестороннее социально - коммуникативное, познавательное, речевое, художественно - эстетическое и физическое развитие обучающихся посредством различных видов детской активности. Деление Программы на образовательные области не означает, что каждая образовательная область осваивается ребенком по отдельности, в форме изолированных занятий по модели школьных предметов. Между отдельными разделами Программы существуют многообразные взаимосвязи: познавательное развитие обучающихся с ТНР тесно связано с речевым и социально-коммуникативным, художественно-эстетическое - с познавательным и речевым. Содержание образовательной деятельности в каждой области тесно связано с другими областями. Такая организация образовательного процесса соответствует особенностям развития обучающихся с ТНР дошкольного возраста;

**5. Инвариантность ценностей и целей при вариативности средств реализации и достижения целей Программы:** ФГОС ДО и Программа задают инвариантные ценности и ориентиры, с учетом которых ДОО должна разработать свою адаптированную образовательную программу. При этом за ДОО остаётся право выбора способов их достижения, выбора образовательных программ, учитывающих разнородность состава групп обучающихся, их психофизических особенностей, запросов родителей (законных представителей).

## 1.4 Значимые для разработки и реализации АОП ДО характеристики

АОП ДО «Детский сад №2 «Жемчужинка» разработана для воспитания и обучения дошкольников с такими нарушениями речи как общее недоразвитие речи (всех уровней).

Дошкольники с тяжелыми нарушениями речи (общим недоразвитием речи) — это дети с поражением центральной нервной системы, у которых стойкое речевое расстройство сочетается с различными особенностями психической деятельности.

Общее недоразвитие речи (ОНР) рассматривается как системное нарушение речевой деятельности, сложные речевые расстройства, при которых у детей нарушено формирование всех компонентов речевой системы, касающихся и звуковой, и смысловой сторон, при нормальном слухе и сохранном интеллекте (Левина Р. Е., Филичева Т. Б., Чиркина Г. В.).

Речевая недостаточность при ОНР у дошкольников может варьироваться от полного отсутствия речи до развернутой речи с выраженными проявлениями лексико-грамматического и фонетико-фонематического недоразвития (Левина Р. Е.).

В настоящее время выделяют четыре уровня речевого развития, отражающие состояние всех компонентов языковой системы у детей с общим недоразвитием речи (Филичева Т. Б.).

*При первом уровне* речевого развития речевые средства ребенка ограничены, активный словарь практически не сформирован и состоит из звукоподражаний, звукокомплексов, лепетных слов. Высказывания сопровождаются жестами и мимикой. Характерна многозначность употребляемых слов, когда одни и те же лепетные слова используются для обозначения разных предметов, действий. Возможна замена названий предметов названиями действий и наоборот. В активной речи преобладают корневые слова, лишённые флексий. Пассивный словарь шире активного, но тоже крайне ограничен. Практически отсутствует понимание категории числа существительных и глаголов, времени, рода, падежа. Произношение звуков носит диффузный характер. Фонематическое развитие находится в зачаточном состоянии. Ограничена способность восприятия и воспроизведения слоговой структуры слова.

При переходе *ко второму уровню* речевого развития речевая активность ребенка возрастает. Активный словарный запас расширяется за счет обиходной предметной и глагольной лексики. Возможно использование местоимений, союзов и иногда

простых предлогов. В самостоятельных высказываниях ребенка уже есть простые нераспространенные предложения. При этом отмечаются грубые ошибки в употреблении грамматических конструкций, отсутствует согласование прилагательных с существительными, отмечается смешение падежных форм и т. д. Понимание обращенной речи значительно развивается, хотя пассивный словарный запас ограничен, не сформирован предметный и глагольный словарь, связанный с трудовыми действиями взрослых, растительным и животным миром. Отмечается незнание не только оттенков цветов, но и основных цветов. Типичны грубые нарушения слоговой структуры и звуконаполняемости слов. У детей выявляется недостаточность фонетической стороны речи (большое количество несформированных звуков).

**Третий уровень** речевого развития характеризуется наличием развернутой фразовой речи с элементами лексико-грамматического и фонетико-фонематического недоразвития. Отмечаются попытки употребления даже предложений сложных конструкций. Лексика ребенка включает все части речи.

При этом может наблюдаться неточное употребление лексических значений слов. Появляются первые навыки словообразования. Ребенок образует существительные и прилагательные с уменьшительными суффиксами, глаголы движения с приставками. Отмечаются трудности при образовании прилагательных от существительных. По-прежнему отмечаются множественные аграмматизмы. Ребенок может неправильно употреблять предлоги, допускает ошибки в согласовании прилагательных и числительных с существительными. Характерно недифференцированное произношение звуков, причем замены могут быть нестойкими. Недостатки произношения могут выражаться в искажении, замене или смешении звуков. Более устойчивым становится произношение слов сложной слоговой структуры. Ребенок может повторять трех- и четырехсложные слова вслед за взрослым, но искажает их в речевом потоке. Понимание речи приближается к норме, хотя отмечается недостаточное понимание значений слов, выраженных приставками и суффиксами.

**Четвертый уровень** речевого развития (Филичева Т. Б.) характеризуется незначительными нарушениями компонентов языковой системы ребенка. Отмечается недостаточная дифференциация звуков. Характерны своеобразные нарушения слоговой структуры слов, проявляющиеся в неспособности ребенка удерживать в памяти фонематический образ слова при понимании его значения. Следствием этого является искажение звуконаполняемости слов в различных вариантах. Недостаточная внятность речи и нечеткая дикция оставляют впечатление «смазанности». Все это показатели не закончившегося процесса фонемообразования. Остаются стойкими ошибки при употреблении суффиксов (единичности, эмоционально-оттеночных, уменьшительно-ласкательных, увеличительных). Отмечаются трудности в образовании сложных слов. Кроме того, ребенок

испытывает затруднения при планировании высказывания и отборе соответствующих языковых средств, что обуславливает своеобразие его связной речи. Особую трудность для этой категории детей представляют сложные предложения с разными придаточными.

Дети с ОНР имеют особенности развития сенсомоторных, высших психических функций, психической активности, по сравнению с возрастной нормой.

АОП ДО для обучающихся с ТНР МБДОУ «Детский сад №2 «Жемчужинка» строится на основе общих закономерностей развития детей дошкольного возраста с учетом сензитивных периодов в развитии психических процессов.

Дети одной возрастной категории, посещающие логопедическую группу ДОУ, могут иметь качественно неоднородные уровни речевого развития. Поэтому при выборе индивидуального образовательного маршрута, определяемого требованиями АОП ДО, учитывается возраст ребенка, уровень его речевого развития, индивидуально-типологические особенности развития ребенка.

Таким образом, АОП ДО для обучающихся с ТНР МБДОУ «Детский сад №2 «Жемчужинка», разработанная в соответствии с ФГОС ДО и ФАОП, направлена на:

- ✓ охрану и укрепление здоровья воспитанников, их всестороннее (физическое, социально-коммуникативное, познавательное, речевое и художественно-эстетическое) развитие, коррекцию нарушений речевого развития;
- ✓ обеспечение равных возможностей для полноценного развития каждого ребенка в период дошкольного детства независимо от тяжести речевого нарушения;
- ✓ раскрытие потенциальных возможностей каждого ребенка через осуществление индивидуального и дифференцированного подхода в организации всех форм образовательной деятельности и формирование уровня готовности к школе;
- ✓ использование адекватной возрастным, типологическим и индивидуальным возможностям детей с нарушениями речи модели образовательного процесса, основанной на реализации деятельностного и онтогенетического принципов, принципа единства диагностики, коррекции и развития;
- ✓ реализацию преемственности содержания общеобразовательных программ дошкольного и начального общего образования;

- ✓ обеспечение психолого-педагогической поддержки семьи и повышение компетентности родителей (законных представителей) в вопросах развития и образования, охраны и укрепления здоровья детей.

Целенаправленная и последовательная работа по всем направлениям развития детей с ТНР в дошкольной образовательной организации обеспечивается целостным содержанием Программы. Программа рассчитана на пребывание ребенка в логопедической группе с 5-летнего возраста. Она создавалась для детей с первым, вторым, третьим, четвертым уровнями речевого развития при ОНР. Целостное содержание АОП ДО для обучающихся с ТНР обеспечивает целенаправленную и последовательную работу по всем направлениями развития детей с тяжелыми нарушениями речи.

## 1.5 Планируемые результаты освоения АОП ДО для обучающихся с ТНР

В соответствии с ФГОС ДО специфика дошкольного детства и системные особенности дошкольного образования делают неправомерными требования от ребенка дошкольного возраста конкретных образовательных достижений. Поэтому результаты освоения Программы представлены в виде целевых ориентиров дошкольного образования.

В соответствии с ФГОС ДО целевые ориентиры дошкольного образования определяются независимо от характера программы, форм ее реализации, особенностей развития детей. **Целевые ориентиры не подлежат непосредственной оценке** в виде педагогической и/или психологической диагностики и не могут сравниваться с реальными достижениями детей. Целевые ориентиры, представленные в ФГОС ДО, являются общими для всего образовательного пространства Российской Федерации.

К целевым ориентирам дошкольного образования (на этапе завершения дошкольного образования) в соответствии с программой ДОУ относятся следующие **социально-нормативные характеристики возможных достижений ребенка:**

- **Ребенок хорошо владеет устной речью**, может выразить свои мысли и желания, проявляет инициативу в общении, умеет задавать вопросы, делать умозаключения, знает и умеет пересказывать сказки, рассказывать стихи, составлять рассказы по серии сюжетных картинок или по сюжетной картинке; у него сформированы элементарные навыки звуко-

слогового анализа, что обеспечивает формирование предпосылок грамотности, у него сформирован грамматический строй речи, он владеет разными способами словообразования.

- **Ребенок любознателен**, склонен наблюдать, экспериментировать; он обладает начальными знаниями о себе, о природном и социальном мире, умеет обследовать предметы разными способами, подбирать группу предметов по заданному признаку, знает и различает основные и оттеночные цвета, плоские и объемные геометрические формы; у ребенка сформированы представления о профессиях, трудовых действиях; ребенок знаком с составом числа из единиц в пределах десяти, владеет навыками количественного и порядкового счета; у ребенка сформированы навыки ориентировки в пространстве, на плоскости, по простейшей схеме, плану; у ребенка есть представления о смене времен года и их очередности, смене частей суток и их очередности, очередности дней недели; у ребенка сформировано интеллектуальное мышление.
- **Ребенок способен к принятию собственных решений** с опорой на знания и умения в различных видах деятельности, ребенок умеет организовывать игровое взаимодействие, осваивать игровые способы действий, создавать проблемно-игровые ситуации, овладевать условностью игровых действий, заменять предметные действия действиями с предметами-заместителями, а затем и словом, отражать в игре окружающую действительность.
- **Ребенок инициативен, самостоятелен** в различных видах деятельности, способен выбрать себе занятия и партнеров по совместной деятельности, у ребенка развиты коммуникативные навыки, эмоциональная отзывчивость на чувства окружающих людей, подражательность, творческое воображение.
- **Ребенок активен**, успешно взаимодействует со сверстниками и взрослыми; у ребенка сформировалось положительное отношение к самому себе, окружающим, к различным видам деятельности.
- **Ребенок способен адекватно проявлять свои чувства**, умеет радоваться успехам и сопереживать неудачам других, способен договариваться, старается разрешать конфликты.
- **Ребенок обладает чувством собственного достоинства**, верой в себя.
- **Ребенок обладает развитым воображением**, которое реализует в разных видах деятельности.
- **Ребенок умеет подчиняться правилам и социальным нормам**, способен к волевым усилиям, знаком с принятыми нормами и правилами поведения и готов соответствовать им.
- **У ребенка развиты крупная и мелкая моторика**, он подвижен и вынослив, владеет основными движениями, может контролировать свои движения, умеет управлять ими.

Целевые ориентиры выступают основаниями преемственности дошкольного и начального общего образования.

Содержание и планируемые результаты освоения АООП ДО для обучающихся с ТНР должны быть не ниже соответствующих содержания и планируемых результатов, представленных в ФАООП.

Опираясь на ФАООП ДО, можно выделить планируемые результаты освоения АООП ДО для обучающихся с ТНР на этапе завершения дошкольного образования.

### **Целевые ориентиры на этапе завершения освоения АООП ДО детьми старшего дошкольного возраста с ТНР.**

К концу данного возрастного этапа ребенок:

- 1) обладает сформированной мотивацией к школьному обучению;
- 2) усваивает значения новых слов на основе знаний о предметах и явлениях окружающего мира;
- 3) употребляет слова, обозначающие личностные характеристики, многозначные;
- 4) умеет подбирать слова с противоположным и сходным значением;
- 5) правильно употребляет основные грамматические формы слова;
- 6) составляет различные виды описательных рассказов (описание, повествование, с элементами рассуждения) с соблюдением цельности и связности высказывания, составляет творческие рассказы;
- 7) владеет простыми формами фонематического анализа, способен осуществлять сложные формы фонематического анализа (с постепенным переводом речевых умений во внутренний план), осуществляет операции фонематического синтеза;
- 8) осознает слоговое строение слова, осуществляет слоговой анализ и синтез слов (двухсложных с открытыми, закрытыми слогами, трехсложных с открытыми слогами, односложных);
- 9) правильно произносит звуки (в соответствии с онтогенезом);



- 10) владеет основными видами продуктивной деятельности, проявляет инициативу и самостоятельность в разных видах деятельности: в игре, общении, конструировании;
- 11) выбирает род занятий, участников по совместной деятельности, избирательно и устойчиво взаимодействует с детьми;
- 12) участвует в коллективном создании замысла в игре и на занятиях;
- 13) передает как можно более точное сообщение другому, проявляя внимание к собеседнику;
- 14) регулирует свое поведение в соответствии с усвоенными нормами и правилами, проявляет кооперативные умения в процессе игры, соблюдая отношения партнерства, взаимопомощи, взаимной поддержки;
- 15) отстаивает усвоенные нормы и правила перед ровесниками и педагогическим работником, стремится к самостоятельности, проявляет относительную независимость от педагогического работника;
- 16) использует в играх знания, полученные в ходе экскурсий, наблюдений, знакомства с художественной литературой, картинным материалом, народным творчеством, историческими сведениями, мультфильмами;
- 17) использует в процессе продуктивной деятельности все виды словесной регуляции: словесного отчета, словесного сопровождения и словесного планирования деятельности;
- 18) устанавливает причинно-следственные связи между условиями жизни, внешними и функциональными свойствами в животном и растительном мире на основе наблюдений и практического экспериментирования;
- 19) определяет пространственное расположение предметов относительно себя, геометрические фигуры;
- 20) владеет элементарными математическими представлениями: количество в пределах десяти, знает цифры 0, 1-9, соотносит их с количеством предметов, решает простые арифметические задачи устно, используя при необходимости в качестве счетного материала символические изображения;
- 21) определяет времена года, части суток;
- 22) самостоятельно получает новую информацию (задает вопросы, экспериментирует);

- 23) пересказывает литературные произведения, составляет рассказ по иллюстративному материалу (картинкам, картинам, фотографиям), содержание которых отражает эмоциональный, игровой, трудовой, познавательный опыт обучающихся;
- 24) составляет рассказы по сюжетным картинкам и по серии сюжетных картинок, используя графические схемы, наглядные опоры;
- 25) составляет с помощью педагогического работника небольшие сообщения, рассказы из личного опыта;
- 26) владеет предпосылками овладения грамотой;
- 27) стремится к использованию различных средств и материалов в процессе изобразительной деятельности;
- 28) имеет элементарные представления о видах искусства, понимает доступные произведения искусства (картины, иллюстрации к сказкам и рассказам, народная игрушка), воспринимает музыку, художественную литературу, фольклор;
- 29) проявляет интерес к произведениям народной, классической и современной музыки, к музыкальным инструментам;
- 30) сопереживает персонажам художественных произведений;
- 31) выполняет основные виды движений и упражнения по словесной инструкции педагогических работников: согласованные движения, а также разноименные и разнонаправленные движения;
- 32) осуществляет элементарное двигательное и словесное планирование действий в ходе спортивных упражнений;
- 33) знает и подчиняется правилам подвижных игр, эстафет, игр с элементами спорта;
- 34) владеет элементарными нормами и правилами здорового образа жизни (в питании, двигательном режиме, закаливании, при формировании полезных привычек).

## **1.6 Развивающее оценивание качества образовательной деятельности по АОП ДО для обучающихся с ТНР**

Оценивание качества образовательной деятельности по Программе представляет собой важную составную часть данной образовательной деятельности, направленную на ее усовершенствование.

Концептуальные основания такой оценки определяются требованиями Федерального закона от 29 декабря 2012 г. № 273-ФЗ «Об образовании в Российской Федерации», а также ФГОС ДО, в котором определены государственные гарантии качества образования.

Оценивание качества образовательной деятельности с обучающимися с ТНР, реализуемой в ДОО, заданным требованиям ФГОС ДО и ФАОП ДО, направлено в первую очередь на оценивание созданных ДОО условий в процессе образовательной деятельности.

Программой не предусматривается оценивание качества образовательной деятельности МБДОУ на основе достижения детьми с ТНР планируемых результатов освоения Программы.

***Целевые ориентиры, представленные в Программе:***

- не подлежат непосредственной оценке;
- не являются непосредственным основанием оценки как итогового, так и промежуточного уровня развития обучающихся с ТНР;
- не являются основанием для их формального сравнения с реальными достижениями обучающихся с ТНР;
- не являются основой объективной оценки соответствия, установленным требованиям образовательной деятельности и подготовки обучающихся;
- не являются непосредственным основанием при оценке качества образования.

Степень реального развития обозначенных целевых ориентиров и способности ребенка их проявлять к моменту перехода на следующий уровень образования могут существенно варьировать у разных обучающихся в силу различий в условиях жизни и индивидуальных особенностей развития конкретного ребенка.

АОП ДО для обучающихся с ТНР строится на основе общих закономерностей развития личности обучающихся дошкольного возраста с тяжелыми нарушениями речи с учетом сенситивных периодов в развитии. Обучающиеся с различными недостатками

в физическом и (или) психическом развитии могут иметь качественно неоднородные уровни двигательного, речевого, познавательного и социального развития личности, поэтому целевые ориентиры Программы ДОО должны учитывать не только возраст ребенка, но и уровень развития его личности, степень выраженности различных нарушений, а также индивидуально-типологические особенности развития ребенка. Программой предусмотрена система мониторинга динамики развития обучающихся, динамики их образовательных достижений, основанная на методе наблюдения и включающая:

1. педагогические наблюдения, педагогическую диагностику, связанную с оценкой эффективности педагогических действий с целью их дальнейшей оптимизации;
2. детские портфолио, фиксирующие достижения ребенка в ходе образовательной деятельности;
3. карты развития ребенка с ТНР;
4. различные шкалы индивидуального развития ребенка с ТНР.

ДОО самостоятельно выбирает инструменты педагогической и психологической диагностики развития обучающихся, в т.ч. его динамики.

В соответствии со ФГОС ДО и принципами Программы оценка качества образовательной деятельности по Программе:

1. поддерживает ценности развития и позитивной социализации ребенка дошкольного возраста с ТНР;
2. учитывает факт разнообразия путей развития ребенка с ТНР в условиях современного общества;
3. ориентирует систему дошкольного образования на поддержку вариативных организационных форм дошкольного образования для обучающихся с ТНР;
4. обеспечивает выбор методов и инструментов оценивания для семьи, образовательной организации и для педагогических работников ДОО в соответствии:
  - с разнообразием вариантов развития обучающихся с ТНР в дошкольном детстве;
  - с разнообразием вариантов образовательной и коррекционно-реабилитационной среды;
  - с разнообразием местных условий в разных регионах и муниципальных образованиях Российской Федерации;
5. представляет собой основу для развивающего управления программами дошкольного образования для обучающихся с ТНР на уровне Организации, учредителя, региона, страны, обеспечивая тем самым качество основных образовательных программ дошкольного образования в разных условиях их реализации в масштабах всей страны.

Система оценки качества реализации АОП ДО для обучающихся с ТНР на уровне ДОО обеспечивает участие всех участников образовательных отношений и в то же время выполняет свою основную задачу - обеспечивает развитие системы дошкольного образования в соответствии с принципами и требованиями ФГОС ДО.

Программой предусмотрены следующие уровни системы оценки качества:

- диагностика развития ребенка дошкольного возраста с ТНР, используемая как профессиональный инструмент педагогического работника с целью получения обратной связи от собственных педагогических действий и планирования дальнейшей индивидуальной работы с детьми с ТНР по Программе;
- внутренняя оценка, самооценка ДОО;
- внешняя оценка ДОО, в т.ч. независимая профессиональная и общественная оценка.

На уровне ДОО система оценки качества реализации Программы решает задачи:

- ✓ повышения качества реализации программы дошкольного образования;
- ✓ реализации требований ФГОС ДО к структуре, условиям и целевым ориентирам образовательной программы ДОО;
- ✓ обеспечения объективной экспертизы деятельности ДОО в процессе оценки качества адаптированной программы дошкольного образования обучающихся с ТНР;
- ✓ задания ориентиров педагогическим работникам в их профессиональной деятельности и перспектив развития самой ДОО;
- ✓ создания оснований преемственности между дошкольным и начальным общим образованием обучающихся с ТНР.

Важнейшим элементом системы обеспечения качества дошкольного образования в ДОО является оценка качества психолого-педагогических условий реализации АОП ДО для обучающихся с ТНР.

Именно психолого-педагогические условия являются основным предметом оценки в предлагаемой системе оценки качества образования на уровне ДОО, что позволяет выстроить систему оценки и повышения качества вариативного, развивающего дошкольного образования в соответствии с ФГОС ДО посредством экспертизы условий реализации Программы.

Ключевым уровнем оценки является уровень образовательного процесса, в котором непосредственно участвует ребенок с ТНР, его семья и педагогический коллектив ДОО.

Система оценки качества дошкольного образования:

- сфокусирована на оценивании психолого-педагогических и других условий реализации Программы в ДОО в пяти образовательных областях, определенных ФГОС ДО;

- учитывает образовательные предпочтения и удовлетворенность дошкольным образованием со стороны семьи ребенка;
- исключает использование оценки индивидуального развития ребенка в контексте оценки работы ДОО;
- исключает унификацию и поддерживает вариативность форм и методов дошкольного образования;
- способствует открытости по отношению к ожиданиям ребенка с ТНР, семьи, педагогических работников, общества и государства;
- включает как оценку педагогическими работниками ДОО собственной работы, так и независимую профессиональную и общественную оценку условий образовательной деятельности в дошкольной образовательной организации;
- использует единые инструменты, оценивающие условия реализации программы в ДОО, как для самоанализа, так и для внешнего оценивания.

## II. СОДЕРЖАТЕЛЬНЫЙ РАЗДЕЛ.

### 2.1. Пояснительная записка

В содержательном разделе Программы представлены:

а) Описание модулей образовательной деятельности в соответствии с направлениями развития и психофизическими особенностями ребенка с ТНР в пяти образовательных областях: социально-коммуникативного, познавательного, речевого, художественно-эстетического и физического развития, *с учетом используемых вариативных программ дошкольного образования и методических пособий, обеспечивающих реализацию данного содержания.*

При разработке АОП ДО для обучающихся с ТНР согласно ФАОП были использованы образовательные модули по образовательным областям на основании единства и взаимосвязи содержания образовательной программы, форм, методов и средств образовательной деятельности, а также организации образовательной среды, в том числе развивающей предметно-пространственной, представленные в комплексных и парциальных программах;

б) Описание вариативных форм, способов, методов и средств реализации Программы с учетом психофизических, возрастных и индивидуально-психологических особенностей, обучающихся с ТНР, специфики их образовательных потребностей, мотивов и интересов;

в) Программа коррекционно-развивающей работы с детьми, описывающая образовательную деятельность по коррекции нарушений развития, обучающихся с ТНР.

Способы реализации образовательной деятельности определяются климатическими, социально-экономическими условиями субъекта Российской Федерации (Рязанская область), местом расположения и педагогическим коллективом ДОУ.

При организации образовательной деятельности по направлениям, обозначенным образовательными областями, были учтены общие принципы и подходы к формированию АОП ДО для обучающихся с ТНР, в частности принципы поддержки разнообразия детства, индивидуализации дошкольного образования обучающихся с ТНР и другие. Определяя содержание образовательной деятельности в соответствии с этими принципами, приняты во внимание неравномерность психофизического развития, особенности речевого развития обучающихся с ТНР, значительные индивидуальные различия между детьми, а также особенности социокультурной среды, в которой проживают семьи обучающихся.

В группах компенсирующей направленности осуществляется реализация АОП ДО для обучающихся с ТНР, обеспечивающая коррекцию нарушений развития и социальную адаптацию обучающихся с учетом особенностей их психофизического развития, индивидуальных возможностей.

Все направления коррекционно-образовательной работы с детьми с тяжелыми нарушениями речи тесно взаимосвязаны и взаимодополняют друг друга, что позволяет комплексно решать конкретные задачи во всех формах ее организации. Особое внимание уделяется построению образовательных ситуаций. Вариативные формы организации деятельности детей учитывают их индивидуально-типологические особенности. Коррекционно-развивающая работа проводится в процессе занятий, экскурсий, экспериментирования, подвижных, дидактических, сюжетно-ролевых и театрализованных игр, коллективного труда и т. д. В современной дошкольной педагогике эти формы работы рассматриваются как взаимодействие ребенка и взрослого.

Таким образом, реализация АОП ДО для обучающихся с ТНР обеспечивает условия для гармоничного взаимодействия ребенка с окружающим миром в обстановке психологического комфорта, способствующего его физическому здоровью.

При разработке АОП ДО учитывалось, что приобретение дошкольниками с тяжелыми нарушениями речи социального и познавательного опыта осуществляется, как правило, двумя путями: под руководством педагогов (учителя-логопеда, воспитателей и других специалистов) в процессе коррекционно-развивающей работы и в ходе самостоятельной деятельности, возникающей по инициативе детей.

Программное содержание обеспечивает организацию и синтез разных видов деятельности, которые помогают ребенку овладеть средствами и способами получения элементарных знаний, дают возможность проявлять самостоятельность, реализовывать позицию субъекта деятельности. Это позволяет детям в игре, труде, общении усвоить некоторые общие понятия и затем перейти к выделению частных представлений и отношений.

**Коррекционно-развивающая работа с дошкольниками** с ТНР в основном **представляет собой игровую деятельность**.

Педагогический замысел каждого игрового занятия направлен на решение коррекционно-развивающих, образовательных и воспитательных задач. Все специалисты, работающие с дошкольниками с тяжелыми нарушениями речи, используют в разных формах организации деятельности детей именно **игровой метод как ведущий**.

Данная АОП ДО является целостной и комплексной как по содержанию, так и по построению. Содержание программного материала изложено в соответствии с концентрическим принципом. Это означает, что ознакомление детей с определенной областью действительности, включенной в содержание логопедической работы и образовательных областей, от ступени к ступени усложняется, то есть содержание одной и той же темы раскрывается в следующей последовательности: предметная, функциональная и смысловая стороны, сфера отношений, причинно-следственных, временных и прочих связей между внешними признаками и функциональными свойствами.

Кроме того, между разделами программы существуют тесные межпредметные связи, активно используется интеграция логопедической работы и образовательных областей, а также образовательных областей между собой и т. п. В одних случаях это тематические связи, в других — общность педагогического замысла. Это позволяет формировать в работе с детьми достаточно прочные представления об окружающем мире, социализировать детей, обеспечивать их всестороннее развитие, предупреждать и преодолевать психомоторные нарушения.

Многоаспектное содержание АОП ДО, учитывающее особенности дошкольников с ТНР, способствует грамотной организации коррекции отклонений в речевом развитии детей, дает возможность подключить к участию в педагогическом процессе смежных специалистов, родителей или лиц, их заменяющих, что может положительно сказаться на его сроках и эффективности.



## **2.2. Описание образовательной деятельности обучающихся с ТНР в соответствии с направлениями развития ребенка, представленными в пяти образовательных областях.**

Содержание АООП ДО для обучающихся с ТНР обеспечивает развитие личности, мотивации и способностей детей в различных видах деятельности и охватывает следующие **структурные единицы программы**, представляющие определенные направления развития и образования детей (далее — образовательные области):

- социально-коммуникативное развитие;
- познавательное развитие;
- речевое развитие;
- художественно эстетическое развитие;
- физическое развитие.

### **2.2.1. Социально-коммуникативное развитие**

В области социально-коммуникативного развития ребенка с ТНР, с учётом его психофизических особенностей, в условиях информационной социализации **основными задачами образовательной деятельности являются создание условий для:**

- усвоения норм и ценностей, принятых в обществе, включая моральные и нравственные ценности;
- развития общения и взаимодействия ребенка с ТНР с педагогическим работником и другими детьми;
- становления самостоятельности, целенаправленности и саморегуляции собственных действий;
- развития эмоциональной отзывчивости, сопереживания,
- формирования готовности к совместной деятельности с другими детьми и педагогическим работником,
- формирования уважительного отношения и чувства принадлежности к своей семье и к сообществу обучающихся и педагогических работников в ДОУ;
- формирования позитивных установок к различным видам труда и творчества;
- формирования основ безопасного поведения в быту, социуме, природе;
- развития коммуникативных и социальных навыков ребенка с ТНР;
- развития игровой деятельности.

## **Основные педагогические ориентиры в образовательной области «Социально-коммуникативное развитие»**

### **1. Социализация, развитие общения, нравственное воспитание.**

- Усвоение норм и ценностей, принятых в обществе, воспитание моральных и нравственных качеств ребенка, формирование умения правильно оценивать свои поступки и поступки сверстников.
- Развитие общения и взаимодействия ребенка с взрослыми и сверстниками, развитие социального и эмоционального интеллекта, эмоциональной отзывчивости, сопереживания, уважительного и доброжелательного отношения к окружающим.
- Формирование готовности детей к совместной деятельности, развитие умения договариваться, самостоятельно разрешать конфликты со сверстниками.

### **2. Ребенок в семье и сообществе, патриотическое воспитание.**

- Формирование образа «Я», уважительного отношения и чувства принадлежности к своей семье и к сообществу детей и взрослых в организации;
- формирование гендерной, семейной, гражданской принадлежности;
- воспитание любви к Родине, гордости за ее достижения патриотических чувств.

### **3. Самообслуживание, самостоятельность, трудовое воспитание.**

- Развитие навыков самообслуживания; становление самостоятельности, целенаправленности и саморегуляции собственных действий.
- Воспитание культурно-гигиенических навыков.
- Формирование позитивных установок к различным видам труда и творчества, воспитание положительного отношения к труду, желания трудиться.
- Воспитание ценностного отношения к собственному труду, труду других людей и его результатам.
- Формирование умения ответственно относиться к порученному заданию (умение и желание доводить дело до конца, стремление сделать его хорошо).
- Формирование первичных представлений о труде взрослых, его роли в обществе и жизни каждого человека.

#### **4. Формирование основ безопасности.**

- Формирование первичных представлений о безопасном поведении в быту, социуме, природе.
- Воспитание осознанного отношения к выполнению правил безопасности.
- Формирование осторожного и осмотрительного отношения к потенциально опасным для человека и окружающего мира природы ситуациям.
- Формирование представлений о некоторых типичных опасных ситуациях и способах поведения в них.
- Формирование элементарных представлений о правилах безопасности дорожного движения; воспитание осознанного отношения к необходимости выполнения этих правил.

### **Содержание педагогической работы по образовательной области «Социально-коммуникативное развитие»**

#### **1. Социализация, развитие общения, нравственное воспитание**

##### **Старшая группа (от 5 до 6 лет)**

- ✓ Воспитывать дружеские взаимоотношения между детьми; привычку сообща играть, трудиться, заниматься; стремление радовать старших хорошими поступками; умение самостоятельно находить общие интересные занятия.
- ✓ Воспитывать уважительное отношение к окружающим.
- ✓ Учить заботиться о младших, помогать им, защищать тех, кто слабее.
- ✓ Формировать такие качества, как сочувствие, отзывчивость.
- ✓ Воспитывать скромность, умение проявлять заботу об окружающих, с благодарностью относиться к помощи и знакам внимания.
- ✓ Формировать умение оценивать свои поступки и поступки сверстников.
- ✓ Развивать стремление детей выразить свое отношение к окружающему, самостоятельно находить для этого различные речевые средства.
- ✓ Расширять представления о правилах поведения в общественных местах; об обязанностях в группе детского сада, дома.
- ✓ Обогащать словарь детей вежливыми словами (здравствуйте, до свидания, пожалуйста, извините, спасибо и т. д.).

- ✓ Побуждать к использованию в речи фольклора (пословицы, поговорки, потешки и др.).
- ✓ Показать значение родного языка в формировании основ нравственности.

### **Подготовительная к школе группа (от 6 до 7 лет)**

- ✓ Воспитывать дружеские взаимоотношения между детьми, развивать умение самостоятельно объединяться для совместной игры и труда, заниматься самостоятельно выбранным делом, договариваться, помогать друг другу.
- ✓ Воспитывать организованность, дисциплинированность, коллективизм, уважение к старшим.
- ✓ Воспитывать заботливое отношение к малышам, пожилым людям; учить помогать им.
- ✓ Формировать такие качества, как сочувствие, отзывчивость, справедливость, скромность.
- ✓ Развивать волевые качества: умение ограничивать свои желания, выполнять установленные нормы поведения, в своих поступках следовать положительному примеру.
- ✓ Воспитывать уважительное отношение к окружающим.
- ✓ Формировать умение слушать собеседника, не перебивать без надобности.
- ✓ Формировать умение спокойно отстаивать свое мнение.
- ✓ Обогащать словарь формулами словесной вежливости (приветствие, прощание, просьбы, извинения).
- ✓ Расширять представления детей об их обязанностях, прежде всего в связи с подготовкой к школе.
- ✓ Формировать интерес к учебной деятельности и желание учиться в школе.

## **2. Ребенок в семье и сообществе, патриотическое воспитание**

### **Старшая группа (от 5 до 6 лет)**

#### **Образ «Я»**

- ✓ Расширять представления ребенка об изменении позиции в связи с взрослением (ответственность за младших, уважение и помощь старшим, в том числе пожилым людям и т. д.).
- ✓ Через символические и образные средства углублять представления ребенка о себе в прошлом, настоящем и будущем.
- ✓ Расширять традиционные гендерные представления.
- ✓ Воспитывать уважительное отношение к сверстникам своего и противоположного пола.

### **Семья.**

- ✓ Углублять представления ребенка о семье и ее истории; о том, где работают родители, как важен для общества их труд.
- ✓ Поощрять посильное участие детей в подготовке различных семейных праздников.
- ✓ Приучать к выполнению постоянных обязанностей по дому.

### **Детский сад.**

- ✓ Продолжать формировать интерес к ближайшей окружающей среде: к детскому саду, дому, где живут дети, участку детского сада и др.
- ✓ Обращать внимание на своеобразие оформления разных помещений.
- ✓ Развивать умение замечать изменения в оформлении помещений, учить объяснять причины таких изменений; высказывать свое мнение по поводу замеченных перемен, вносить свои предложения о возможных вариантах оформления.
- ✓ Подводить детей к оценке окружающей среды.
- ✓ Вызывать стремление поддерживать чистоту и порядок в группе, украшать ее произведениями искусства, рисунками.
- ✓ Привлекать к оформлению групповой комнаты, зала к праздникам.
- ✓ Побуждать использовать созданные детьми изделия, рисунки, аппликации (птички, бабочки, снежинки, веточки с листьями и т. п.).
- ✓ Расширять представления ребенка о себе как о члене коллектива, формировать активную жизненную позицию через участие в совместной проектной деятельности, взаимодействие с детьми других возрастных групп, посильное участие в жизни дошкольного учреждения.
- ✓ Приобщать к мероприятиям, которые проводятся в детском саду, в том числе и совместно с родителями (спектакли, спортивные праздники и развлечения, подготовка выставок детских работ).

### **Родная страна.**

- ✓ Расширять представления о малой Родине.
- ✓ Рассказывать детям о достопримечательностях, культуре, традициях родного края; о замечательных людях, прославивших свой край.

- ✓ Расширять представления детей о родной стране, о государственных праздниках (8 Марта, День защитника Отечества, День Победы, Новый год и т. д.).
- ✓ Воспитывать любовь к Родине.
- ✓ Формировать представления о том, что Российская Федерация (Россия) — огромная многонациональная страна.
- ✓ Рассказывать детям о том, что Москва — главный город, столица нашей Родины.
- ✓ Познакомить с флагом и гербом России, мелодией гимна.
- ✓ Расширять представления детей о Российской армии.
- ✓ Воспитывать уважение к защитникам отечества.
- ✓ Рассказывать о трудной, но почетной обязанности защищать Родину, охранять ее спокойствие и безопасность; о том, как в годы войн храбро сражались и защищали нашу страну от врагов прадеды, деды, отцы.
- ✓ Приглашать в детский сад военных, ветеранов из числа близких родственников детей.
- ✓ Рассматривать с детьми картины, репродукции, альбомы с военной тематикой.

**Подготовительная к школе группа  
(от 6 до 7 лет)**

**Образ Я.**

- ✓ Развивать представление о временной перспективе личности, об изменении позиции человека с возрастом (ребенок посещает детский сад, школьник учится, взрослый работает, пожилой человек передает свой опыт другим поколениям).
- ✓ Углублять представления ребенка о себе в прошлом, настоящем и будущем.
- ✓ Закреплять традиционные гендерные представления, продолжать развивать в мальчиках и девочках качества, свойственные их полу.

**Семья.**

- ✓ Расширять представления детей об истории семьи в контексте истории родной страны (роль каждого поколения в разные периоды истории страны).
- ✓ Рассказывать детям о воинских наградах дедушек, бабушек, родителей.
- ✓ Закреплять знание домашнего адреса и телефона, имен и отчеств родителей, их профессий.

### **Детский сад.**

- ✓ Продолжать расширять представления о ближайшей окружающей среде (оформление помещений, участка детского сада, парка, сквера).
- ✓ Учитывать детей выделять радующие глаз компоненты окружающей среды (окраска стен, мебель, оформление участка и т. п.).
- ✓ Привлекать детей к созданию развивающей среды дошкольного учреждения (мини-музеев, выставок, библиотеки, конструкторских мастерских и др.); формировать умение эстетически оценивать окружающую среду, высказывать оценочные суждения, обосновывать свое мнение.
- ✓ Формировать у детей представления о себе как об активном члене коллектива: через участие в проектной деятельности, охватывающей детей младших возрастных групп и родителей; активном участии в жизни дошкольного учреждения (адаптация младших дошкольников, подготовка к праздникам, выступлениям, соревнованиям в детском саду и за его пределами и др.).

### **Родная страна.**

- ✓ Расширять представления о родном крае.
- ✓ Продолжать знакомить с достопримечательностями Челябинской области и г.Пласта.
- ✓ На основе расширения знаний об окружающем воспитывать патриотические и интернациональные чувства, любовь к Родине.
- ✓ Углублять и уточнять представления о Родине — России.
- ✓ Поощрять интерес детей к событиям, происходящим в стране, воспитывать чувство гордости за ее достижения.
- ✓ Закреплять знания о флаге, гербе и гимне России (гимн исполняется во время праздника или другого торжественного события; когда звучит гимн, все встают, а мужчины и мальчики снимают головные уборы).
- ✓ Развивать представления о том, что Российская Федерация (Россия) — огромная, многонациональная страна.
- ✓ Воспитывать уважение к людям разных национальностей и их обычаям.
- ✓ Расширять представления о Москве — главном городе, столице России.
- ✓ Расширять знания о государственных праздниках. Рассказывать детям о Ю. А. Гагарине и других героях космоса.
- ✓ Углублять знания о Российской армии.
- ✓ Воспитывать уважение к защитникам Отечества, к памяти павших бойцов (возлагать с детьми цветы к обелискам, памятникам и т. д.).

### **3. Самообслуживание, самостоятельность трудовое воспитание**

#### **Старшая группа (от 5 до 6 лет)**

##### **Культурно-гигиенические навыки.**

- ✓ Формировать у детей привычку следить за чистотой тела, опрятностью одежды, прически; самостоятельно чистить зубы, умываться, по мере необходимости мыть руки, следить за чистотой ногтей; при кашле и чихании закрывать рот и нос платком.
- ✓ Закреплять умение замечать и самостоятельно устранять беспорядок в своем внешнем виде.
- ✓ Совершенствовать культуру еды: умение правильно пользоваться столовыми приборами (вилкой, ножом); есть аккуратно, бесшумно, сохраняя правильную осанку за столом; обращаться с просьбой, благодарить.

##### **Самообслуживание.**

- ✓ Закреплять умение быстро, аккуратно одеваться и раздеваться, соблюдать порядок в своем шкафу (раскладывать одежду в определенные места), опрятно заправлять постель.
- ✓ Воспитывать умение самостоятельно и своевременно готовить материалы и пособия к занятию, учить самостоятельно раскладывать подготовленные воспитателем материалы для занятий, убирать их, мыть кисточки, розетки для красок, палитру, протирать столы.

##### **Общественно-полезный труд.**

- ✓ Воспитывать у детей положительное отношение к труду, желание выполнять посильные трудовые поручения.
- ✓ Разъяснять детям значимость их труда.
- ✓ Воспитывать желание участвовать в совместной трудовой деятельности.
- ✓ Формировать необходимые умения и навыки в разных видах труда.
- ✓ Воспитывать самостоятельность и ответственность, умение доводить начатое дело до конца.
- ✓ Развивать творчество и инициативу при выполнении различных видов труда.
- ✓ Знакомить детей с наиболее экономными приемами работы.
- ✓ Воспитывать культуру трудовой деятельности, бережное отношение к материалам и инструментам.



- ✓ Учить оценивать результат своей работы (с помощью взрослого).
- ✓ Воспитывать дружеские взаимоотношения между детьми; привычку играть, трудиться, заниматься сообща.
- ✓ Развивать желание помогать друг другу.
- ✓ Формировать у детей предпосылки (элементы) учебной деятельности.
- ✓ Продолжать развивать внимание, умение понимать поставленную задачу (что нужно делать), способы ее достижения (как делать); воспитывать усидчивость; учить проявлять настойчивость, целеустремленность в достижении конечного результата.
- ✓ Продолжать учить детей помогать взрослым поддерживать порядок в группе: протирать игрушки, строительный материал и т. п.
- ✓ Формировать умение наводить порядок на участке детского сада (подметать и очищать дорожки от мусора, зимой — от снега, поливать песок в песочнице и пр.).
- ✓ Приучать добросовестно выполнять обязанности дежурных по столовой: сервировать стол, приводить его в порядок после еды.

#### **Труд в природе.**

- ✓ Поощрять желание выполнять различные поручения, связанные с уходом за животными и растениями в уголке природы; обязанности дежурного в уголке природы (поливать комнатные растения, рыхлить почву и т. д.).
- ✓ Привлекать детей к помощи взрослым и посильному труду в природе: осенью — к уборке овощей на огороде, сбору семян, пересаживанию цветущих растений из грунта в уголок природы; зимой — к сгребанию снега к стволам деревьев и кустарникам, выращиванию зеленого корма для птиц и животных (обитателей уголка природы), посадке корнеплодов, к созданию фигур и построек из снега; весной — к посеву семян овощей, цветов, высадке рассады; летом — к рыхлению почвы, поливке грядок и клумб.

#### **Уважение к труду взрослых.**

- ✓ Расширять представления детей о труде взрослых, результатах труда, его общественной значимости.
- ✓ Формировать бережное отношение к тому, что сделано руками человека.
- ✓ Прививать детям чувство благодарности к людям за их труд.

**Подготовительная к школе группа  
(от 6 до 7 лет)**

**Культурно-гигиенические навыки.**

- ✓ Воспитывать привычку быстро и правильно умываться, насухо вытираться, пользуясь индивидуальным полотенцем, правильно чистить зубы, полоскать рот после еды, пользоваться носовым платком и расческой.
- ✓ Закреплять умения детей аккуратно пользоваться столовыми приборами; правильно вести себя за столом; обращаться с просьбой, благодарить.
- ✓ Закреплять умение следить за чистотой одежды и обуви, замечать и устранять беспорядок в своем внешнем виде, тактично сообщать товарищу о необходимости что-то поправить в костюме, причёске.

**Самообслуживание.**

- ✓ Закреплять умение самостоятельно и быстро одеваться и раздеваться, складывать в шкаф одежду, ставить на место обувь, сушить при необходимости мокрые вещи, ухаживать за обувью (мыть, протирать, чистить).
- ✓ Закреплять умение самостоятельно, быстро и аккуратно убирать за собой постель после сна.
- ✓ Закреплять умение самостоятельно и своевременно готовить материалы и пособия к занятию, без напоминания убирать свое рабочее место.

**Общественно-полезный труд.**

- ✓ Продолжать формировать трудовые умения и навыки, воспитывать трудолюбие.
- ✓ Приучать детей старательно, аккуратно выполнять поручения, беречь материалы и предметы, убирать их на место после работы.
- ✓ Воспитывать желание участвовать в совместной трудовой деятельности наравне со всеми, стремление быть полезными окружающим, радоваться результатам коллективного труда.
- ✓ Развивать умение самостоятельно объединяться для совместной игры и труда, оказывать друг другу помощь.
- ✓ Закреплять умение планировать трудовую деятельность, отбирать необходимые материалы, делать несложные заготовки.
- ✓ Продолжать учить детей поддерживать порядок в группе и на участке: протирать и мыть игрушки, строительный материал, вместе с воспитателем ремонтировать книги, игрушки (в том числе книги и игрушки воспитанников младших групп детского сада).

- ✓ Продолжать учить самостоятельно наводить порядок на участке детского сада: подметать и очищать дорожки от мусора, зимой — от снега, поливать песок в песочнице; украшать участок к праздникам.
- ✓ Приучать детей добросовестно выполнять обязанности дежурных по столовой: полностью сервировать столы и вытирать их после еды, подметать пол.
- ✓ Прививать интерес к учебной деятельности и желание учиться в школе.
- ✓ Формировать навыки учебной деятельности (умение внимательно слушать воспитателя, действовать по предложенному им плану, а также самостоятельно планировать свои действия, выполнять поставленную задачу, правильно оценивать результаты своей деятельности).

#### **Труд в природе.**

- ✓ Закреплять умение самостоятельно и ответственно выполнять обязанности дежурного в уголке природы: поливать комнатные растения, рыхлить почву, мыть кормушки, готовить корм для рыб, птиц, морских свинок и т. п.
- ✓ Прививать детям интерес к труду в природе, привлекать их к посильному участию: осенью — к уборке овощей с огорода, сбору семян, выкапыванию луковиц, клубней цветов, перекапыванию грядок, пересаживанию цветущих растений из грунта в уголок природы; зимой — к сгребанию снега к стволам деревьев и кустарникам, выращиванию зеленого корма для птиц и животных (обитателей уголка природы), посадке корнеплодов, выращиванию с помощью воспитателя цветов к праздникам; весной — к перекапыванию земли на огороде и в цветнике, к посеву семян (овощей, цветов), высадке рассады; летом — к участию в рыхлении почвы, прополке и окучивании, поливе грядок и клумб.

#### **Уважение к труду взрослых.**

- ✓ Расширять представления о труде взрослых, о значении их труда для общества.
- ✓ Воспитывать уважение к людям труда.
- ✓ Продолжать знакомить детей с профессиями, связанными со спецификой родного города в промышленном и агропромышленном секторе экономики.
- ✓ Развивать интерес к различным профессиям, в частности к профессиям родителей и месту их работы.

#### **4. Формирование основ безопасности.**

### **Старшая группа (от 5 до 6 лет)**

#### **Безопасное поведение в природе.**

- ✓ Формировать основы экологической культуры и безопасного поведения в природе.

- ✓ Формировать понятия о том, что в природе все взаимосвязано, что человек не должен нарушать эту взаимосвязь, чтобы не навредить животному и растительному миру.
- ✓ Знакомить с явлениями неживой природы (гроза, гром, молния, радуга), с правилами поведения при грозе.
- ✓ Знакомить детей с правилами оказания первой помощи при ушибах и укусах насекомых.

#### **Безопасность на дорогах.**

- ✓ Уточнять знания детей об элементах дороги (проезжая часть, пешеходный переход, тротуар), о движении транспорта, о работе светофора.
- ✓ Знакомить с названиями ближайших к детскому саду улиц и улиц, на которых живут дети.
- ✓ Знакомить с правилами дорожного движения, правилами передвижения пешеходов и велосипедистов.
- ✓ Продолжать знакомить с дорожными знаками: «Дети», «Остановка трамвая», «Остановка автобуса», «Пешеходный переход», «Пункт первой медицинской помощи», «Пункт питания», «Место стоянки», «Въезд запрещен», «Дорожные работы», «Велосипедная дорожка».

#### **Безопасность собственной жизнедеятельности.**

- ✓ Закреплять основы безопасности жизнедеятельности человека.
- ✓ Продолжать знакомить с правилами безопасного поведения во время игр в разное время года (купание в водоемах, катание на велосипеде, на санках, коньках, лыжах и др.).
- ✓ Расширять знания об источниках опасности в быту (электроприборы, газовая плита, утюг и др.).
- ✓ Закреплять навыки безопасного пользования бытовыми предметами.
- ✓ Уточнять знания детей о работе пожарных, о причинах пожаров, об элементарных правилах поведения во время пожара.
- ✓ Знакомить с работой службы спасения — МЧС.
- ✓ Закреплять знания о том, что в случае необходимости взрослые звонят по телефонам «01», «02», «03».
- ✓ Формировать умение обращаться за помощью к взрослым.
- ✓ Учить называть свое имя, фамилию, возраст, домашний адрес, телефон.

#### **Подготовительная к школе группа (от 6 до 7 лет)**

#### **Безопасное поведение в природе.**

- ✓ Формировать основы экологической культуры.

- ✓ Продолжать знакомить с правилами поведения на природе.
- ✓ Знакомить с Красной книгой, с отдельными представителями животного и растительного мира, занесенными в нее.
- ✓ Уточнять и расширять представления о таких явлениях природы, как гроза, гром, молния, радуга, ураган, знакомить с правилами поведения человека в этих условиях.

#### **Безопасность на дорогах.**

- ✓ Систематизировать знания детей об устройстве улицы, о дорожном движении.
- ✓ Знакомить с понятиями «площадь», «бульвар», «проспект».
- ✓ Продолжать знакомить с дорожными знаками — предупреждающими, запрещающими и информационно-указательными.
- ✓ Подводить детей к осознанию необходимости соблюдать правила дорожного движения.
- ✓ Расширять представления детей о работе ГИБДД.
- ✓ Воспитывать культуру поведения на улице и в общественном транспорте.
- ✓ Развивать свободную ориентировку в пределах ближайшей к детскому саду местности.
- ✓ Формировать умение находить дорогу из дома в детский сад на схеме местности.

#### **Безопасность собственной жизнедеятельности.**

- ✓ Формировать представления о том, что полезные и необходимые бытовые предметы при неумелом обращении могут причинить вред и стать причиной беды (электроприборы, газовая плита, инструменты и бытовые предметы).
- ✓ Закреплять правила безопасного обращения с бытовыми предметами.
- ✓ Закреплять правила безопасного поведения во время игр в разное время года (купание в водоемах, катание на велосипеде, катание на санках, коньках, лыжах и др.).
- ✓ Подвести детей к пониманию необходимости соблюдать меры предосторожности, учить оценивать свои возможности по преодолению опасности.
- ✓ Формировать у детей навыки поведения в ситуациях: «Один дома», «Потерялся», «Заблудился».
- ✓ Формировать умение обращаться за помощью к взрослым.
- ✓ Расширять знания детей о работе МЧС, пожарной службы, службы скорой помощи.
- ✓ Уточнять знания о работе пожарных, правилах поведения при пожаре.
- ✓ Закреплять знания о том, что в случае необходимости взрослые звонят по телефонам «01», «02», «03».
- ✓ Закреплять умение называть свое имя, фамилию, возраст, домашний адрес, телефон.

### **2.2.2. Познавательное развитие**

В области познавательного развития ребенка с ТНР, с учётом его психофизических особенностей, *основными задачами образовательной деятельности являются создание условий для:*

- развития интересов обучающихся, любознательности и познавательной мотивации;
- формирования познавательных действий, становления сознания;
- развития воображения и творческой активности;
- формирования первичных представлений о себе, других людях, объектах окружающего мира, о свойствах и отношениях объектов окружающего мира (форме, цвете, размере, материале, звучании, ритме, темпе, количестве, числе, части и целом, пространстве и времени, движении и покое, причинах и следствиях);
- формирования первичных представлений о малой родине и Отечестве, представлений о социокультурных ценностях нашего народа, об отечественных традициях и праздниках, о планете Земля как общем доме людей, об особенностях ее природы, многообразии стран и народов мира;
- развития представлений о виртуальной среде, о возможностях и рисках интернета.

#### **Основные педагогические ориентиры в образовательной области «Познавательное развитие»**

##### **1. Развитие познавательно-исследовательской деятельности.**

- Развитие познавательных интересов детей, расширение опыта ориентировки в окружающем, сенсорное развитие, развитие любознательности и познавательной мотивации; формирование познавательных действий, становление сознания; развитие воображения и творческой активности; формирование первичных представлений об объектах окружающего мира, о свойствах и отношениях объектов окружающего мира (форме, цвете, размере, материале, звучании, ритме, темпе, причинах и следствиях и др.).
- Развитие восприятия, внимания, памяти, наблюдательности, способности анализировать, сравнивать, выделять характерные, существенные признаки предметов и явлений окружающего мира; умения устанавливать простейшие связи между предметами и явлениями, делать простейшие обобщения.

##### **2. Приобщение к социокультурным ценностям.**

- Ознакомление с окружающим социальным миром, расширение кругозора детей, формирование целостной картины мира.

- Формирование первичных представлений о малой родине и Отечестве, представлений о социокультурных ценностях нашего народа, об отечественных традициях и праздниках.
- Формирование элементарных представлений о планете Земля как общем доме людей, о многообразии стран и народов мира.

### **3. Формирование элементарных математических представлений.**

- Формирование элементарных математических представлений, первичных представлений об основных свойствах и отношениях объектов окружающего мира: форме, цвете, размере, количестве, числе, части и целом, пространстве и времени.

### **4. Ознакомление с миром природы.**

- Ознакомление с природой и природными явлениями.
- Развитие умения устанавливать причинно-следственные связи между природными явлениями.
- Формирование первичных представлений о природном многообразии планеты Земля.
- Формирование элементарных экологических представлений.
- Формирование понимания того, что человек — часть природы, что он должен беречь, охранять и защищать ее, что в природе все взаимосвязано, что жизнь человека на Земле во многом зависит от окружающей среды.
- Воспитание умения правильно вести себя в природе.
- Воспитание любви к природе, желания беречь ее.

## **Содержание педагогической работы по образовательной области «Познавательное развитие»**

### **1. Развитие познавательно-исследовательской деятельности**

#### **Старшая группа (от 5 до 6 лет)**

#### **Первичные представления об объектах окружающего мира.**

- ✓ Закреплять представления о предметах и явлениях окружающей действительности.
- ✓ Развивать умение наблюдать, анализировать, сравнивать, выделять характерные, существенные признаки предметов и явлений окружающего мира.
- ✓ Продолжать развивать умение сравнивать предметы, устанавливать их сходство и различия (найди в группе предметы такой же формы, такого же цвета; чем эти предметы похожи и чем отличаются и т. д.).

- ✓ Формировать умение подбирать пары или группы предметов, совпадающих по заданному признаку (длинный — короткий, пушистый — гладкий, теплый — холодный и др.).
- ✓ Развивать умение определять материалы, из которых изготовлены предметы.
- ✓ Учить сравнивать предметы (по назначению, цвету, форме, материалу), классифицировать их (посуда — фарфоровая, стеклянная, керамическая, пластмассовая).

### **Сенсорное развитие.**

- ✓ Развивать восприятие, умение выделять разнообразные свойства и отношения предметов (цвет, форма, величина, расположение в пространстве и т.п.), включая органы чувств: зрение, слух, осязание, обоняние, вкус.
- ✓ Продолжать знакомить с цветами спектра: красный, оранжевый, желтый, зеленый, голубой, синий, фиолетовый (хроматические) и белый, серый и черный (ахроматические).
- ✓ Учить различать цвета по светлоте и насыщенности, правильно называть их.
- ✓ Показать детям особенности расположения цветовых тонов в спектре.
- ✓ Продолжать знакомить с различными геометрическими фигурами, учить использовать в качестве эталонов плоскостные и объемные формы.
- ✓ Формировать умение обследовать предметы разной формы; при обследовании включать движения рук по предмету
- ✓ Расширять представления о фактуре предметов (гладкий, пушистый, шероховатый и т. п.).
- ✓ Совершенствовать глазомер.
- ✓ Развивать познавательно-исследовательский интерес, показывая занимательные опыты, фокусы, привлекая к простейшим экспериментам.

### **Проектная деятельность.**

- ✓ Создавать условия для реализации детьми проектов трех типов: исследовательских, творческих и нормативных.
- ✓ Развивать проектную деятельность исследовательского типа.
- ✓ Организовывать презентации проектов.
- ✓ Формировать у детей представления об авторстве проекта.
- ✓ Создавать условия для реализации проектной деятельности творческого типа. (Творческие проекты в этом возрасте носят индивидуальный характер.)
- ✓ Способствовать развитию проектной деятельности нормативного типа. (Нормативная проектная деятельность — это проектная деятельность, направленная на выработку детьми норм и правил поведения в детском коллективе.)



## **Дидактические игры.**

- ✓ Организовывать дидактические игры, объединяя детей в подгруппы по 2-4 человека; учить выполнять правила игры.
- ✓ Развивать в играх память, внимание, воображение, мышление, речь, сенсорные способности детей.
- ✓ Учить сравнивать предметы, подмечать незначительные различия в их признаках (цвет, форма, величина, материал), объединять предметы по общим признакам, составлять из части целое (складные кубики, мозаика, пазлы), определять изменения в расположении предметов (впереди, сзади, направо, налево, под, над, посередине, сбоку).
- ✓ Формировать желание действовать с разнообразными дидактическими играми и игрушками (народными, электронными, компьютерными и др.).
- ✓ Побуждать детей к самостоятельности в игре, вызывая у них эмоционально-положительный отклик на игровое действие.
- ✓ Учить подчиняться правилам в групповых играх.
- ✓ Воспитывать творческую самостоятельность.
- ✓ Формировать такие качества, как дружелюбие, дисциплинированность.
- ✓ Воспитывать культуру честного соперничества в играх-соревнованиях.
- ✓

## **Подготовительная к школе группа (от 6 до 7 лет)**

### **Первичные представления об объектах окружающего мира.**

- ✓ Продолжать расширять и уточнять представления детей о предметном мире; о простейших связях между предметами ближайшего окружения.
- ✓ Углублять представления о существенных характеристиках предметов, о свойствах и качествах различных материалов.
- ✓ Расширять представления о качестве поверхности предметов и объектов.
- ✓ Учить применять разнообразные способы обследования предметов (наложение, приложение, сравнение по количеству и т. д.).
- ✓ Развивать познавательно-исследовательский интерес, показывая занимательные опыты, фокусы; привлекать к простейшим экспериментам и наблюдениям.

### **Сенсорное развитие.**

- ✓ Развивать зрение, слух, обоняние, осязание, вкус, сенсомоторные способности.
- ✓ Совершенствовать координацию руки и глаза; развивать мелкую моторику рук в разнообразных видах деятельности.

- ✓ Развивать умение созерцать предметы, явления (всматриваться, вслушиваться), направляя внимание на более тонкое различение их качеств.
- ✓ Учить выделять в процессе восприятия несколько качеств предметов; сравнивать предметы по форме, величине, строению, положению в пространстве, цвету; выделять характерные детали, красивые сочетания цветов и оттенков, различные звуки (музыкальные, природные и др.).
- ✓ Развивать умение классифицировать предметы по общим качествам (форме, величине, строению, цвету).
- ✓ Закреплять знания детей о хроматических и ахроматических цветах.

### **Проектная деятельность.**

- ✓ Развивать проектную деятельность всех типов (исследовательскую, творческую, нормативную).
- ✓ В исследовательской проектной деятельности формировать умение уделять внимание анализу эффективности источников информации.
- ✓ Поощрять обсуждение проекта в кругу сверстников.
- ✓ Содействовать творческой проектной деятельности индивидуального и группового характера.
- ✓ В работе над нормативными проектами поощрять обсуждение детьми соответствующих этим проектам ситуаций и отрицательных последствий, которые могут возникнуть при нарушении установленных норм.
- ✓ Помогать детям в символическом отображении ситуации, проживании ее основных смыслов и выражении их в образной форме.

### **Дидактические игры.**

- ✓ Продолжать учить детей играть в различные дидактические игры (лото, мозаика, бирюльки и др.).
- ✓ Развивать умение организовывать игры, исполнять роль ведущего.
- ✓ Учить согласовывать свои действия с действиями ведущего и других участников игры.
- ✓ Развивать в игре сообразительность, умение самостоятельно решать поставленную задачу.
- ✓ Привлекать детей к созданию некоторых дидактических игр («Шумелки», «Шуршалки» и т. д.).
- ✓ Развивать и закреплять сенсорные способности.
- ✓ Содействовать проявлению и развитию в игре необходимых для подготовки к школе качеств: произвольного поведения, ассоциативно-образного и логического мышления, воображения, познавательной активности.

## **2. Приобщение к социокультурным ценностям**

### **Старшая группа (от 5 до 6 лет)**

- ✓ Обогащать представления детей о мире предметов.
- ✓ Рассказывать о предметах, облегчающих труд человека в быту (кофемолка, миксер, мясорубка и др.), создающих комфорт (бра, картины, ковер и т.п.).
- ✓ Рассказывать о том, что любая вещь создана трудом многих людей («Откуда «пришел» стол?», «Как получилась книжка?» и т.п.).
- ✓ Расширять представления детей о профессиях.
- ✓ Расширять представления об учебных заведениях (детский сад, школа, колледж, вуз), сферах человеческой деятельности (наука, искусство, производство, сельское хозяйство).
- ✓ Продолжать знакомить с культурными явлениями (цирк, библиотека, музей и др.), их атрибутами, значением в жизни общества, связанными с ними профессиями, правилами поведения.
- ✓ Продолжать знакомить с деньгами, их функциями (средство для оплаты труда, расчетов при покупках), бюджетом и возможностями семьи.
- ✓ Формировать элементарные представления об истории человечества (Древний мир, Средние века, современное общество) через знакомство с произведениями искусства (живопись, скульптура, мифы и легенды народов мира), реконструкцию образа жизни людей разных времен (одежда, утварь, традиции и др.).
- ✓ Рассказывать детям о профессиях воспитателя, учителя, врача, строителя, работников сельского хозяйства, транспорта, торговли, связи др.; о важности и значимости их труда; о том, что для облегчения труда используется разнообразная техника.
- ✓ Знакомить с трудом людей творческих профессий: художников, писателей, композиторов, мастеров народного декоративно-прикладного искусства; с результатами их труда (картинами, книгами, нотами, предметами декоративного искусства).

### **Подготовительная к школе группа (от 6 до 7 лет)**

- ✓ Расширять и уточнять представления детей о предметном мире.
- ✓ Формировать представления о предметах, облегчающих труд людей на производстве.
- ✓ Обогащать представления о видах транспорта (наземный, подземный, воздушный, водный).

- ✓ Продолжать знакомить с библиотеками, музеями. Углублять представления детей о дальнейшем обучении, формировать элементарные знания о специфике школы, колледжа, вуза (по возможности посетить школу, познакомиться с учителями и учениками и т. д.).
- ✓ Расширять осведомленность детей в сферах человеческой деятельности (наука, искусство, производство и сфера услуг, сельское хозяйство), представления об их значимости для жизни ребенка, его семьи, детского сада и общества в целом.
- ✓ Через экспериментирование и практическую деятельность дать детям возможность познакомиться с элементами профессиональной деятельности в каждой из перечисленных областей (провести и объяснить простейшие эксперименты с водой, воздухом, магнитом; создать коллективное панно или рисунок, приготовить что-либо; помочь собрать на прогулку младшую группу; вырастить съедобное растение, ухаживать за домашними животными).
- ✓ Расширять представления об элементах экономики (деньги, их история, значение для общества, бюджет семьи, разные уровни обеспеченности людей, необходимость помощи менее обеспеченным людям, благотворительность).
- ✓ Формировать элементарные представления об эволюции Земли (возникновение Земли, эволюция растительного и животного мира), месте человека в природном и социальном мире, происхождении и биологической обоснованности различных расформировать элементарные представления об истории человечества через знакомство с произведениями искусства (живопись, скульптура, мифы и легенды народов мира), игру и продуктивные виды деятельности.
- ✓ Рассказывать детям о том, что Земля — наш общий дом, на Земле много разных стран; о том, как важно жить в мире со всеми народами, знать и уважать их культуру, обычаи и традиции.
- ✓ Расширять представления о своей принадлежности к человеческому сообществу, о детстве ребят в других странах, о правах детей в мире (Декларация прав ребенка), об отечественных и международных организациях, занимающихся соблюдением прав ребенка (органы опеки, ЮНЕСКО и др.).
- ✓ Формировать элементарные представления о свободе личности как достижении человечества.

### **3. Формирование элементарных математических представлений**

#### **Старшая группа (от 5 до 6 лет)**

##### **Количество и счет.**

- ✓ Учить создавать множества (группы предметов) из разных по качеству элементов (предметов разного цвета, размера, формы, назначения; звуков, движений); разбивать множества на части и воссоединять их; устанавливать отношения между целым множеством и каждой его частью, понимать, что множество больше части, а часть меньше целого

множества; сравнивать разные части множества на основе счета и соотнесения элементов (предметов) один к одному; определять большую (меньшую) часть множества или их равенство.

- ✓ Учить считать до 10; последовательно знакомить с образованием каждого числа в пределах от 5 до 10 (на наглядной основе).
- ✓ Сравнить рядом стоящие числа в пределах 10 на основе сравнения конкретных множеств; получать равенство из неравенства (неравенство из равенства), добавляя к меньшему количеству один предмет или убирая из большего количества один предмет.
- ✓ Формировать умение понимать отношения рядом стоящих чисел ( $5 < 6$  на 1,  $6 > 5$  на 1).
- ✓ Отсчитывать предметы из большого количества по образцу и заданному числу (в пределах 10).
- ✓ Совершенствовать умение считать в прямом и обратном порядке (в пределах 10).
- ✓ Считать предметы на ощупь, считать и воспроизводить количество звуков, движений по образцу и заданному числу (в пределах 10).
- ✓ Познакомить с цифрами от 0 до 9.
- ✓ Познакомить с порядковым счетом в пределах 10, учить различать вопросы «Сколько?», «Который?» («Какой?») и правильно отвечать на них.
- ✓ Продолжать формировать представление о равенстве: определять равное количество в группах, состоящих из разных предметов; правильно обобщать числовые значения на основе счета и сравнения групп (здесь 5 петушков, 5 матрешек, 5 машин — всех игрушек поровну—по 5).
- ✓ Упражнять детей в понимании того, что число не зависит от величины предметов, расстояния между предметами, формы, их расположения, а также направления счета (справа налево, слева направо, с любого предмета).
- ✓ Познакомить с количественным составом числа из единиц в пределах 5 на конкретном материале: 5 — это один, еще один, еще один, еще один и еще один.

### **Величина.**

- ✓ Учить устанавливать размерные отношения между 5-10 предметами разной длины (высоты, ширины) или толщины: систематизировать предметы, располагая их в возрастающем (убывающем) порядке по величине; отражать в речи порядок расположения предметов и соотношение между ними по размеру: «Розовая лента — самая широкая, фиолетовая — немного уже, красная — еще уже, но она шире желтой, а зеленая уже желтой и всех остальных лент» и т. д.

- ✓ Сравнить два предмета по величине (длине, ширине, высоте) опосредованно—с помощью третьего (условной меры), равного одному из сравниваемых предметов.
- ✓ Развивать глазомер, умение находить предметы длиннее(короче), выше (ниже), шире (уже), толще (тоньше) образца и равные ему.
- ✓ Формировать понятие о том, что предмет (лист бумаги, лента, круг, квадрат и др.) можно разделить на несколько равных частей (на две, четыре).
- ✓ Учить называть части, полученные от деления, сравнивать целое и части, понимать, что целый предмет больше каждой своей части, а часть меньше целого.

### **Форма.**

- ✓ Познакомить детей с овалом на основе сравнения его с кругом и прямоугольником.
- ✓ Дать представление о четырехугольнике: подвести к пониманию того, что квадрат и прямоугольник являются разновидностями четырехугольника.
- ✓ Развивать у детей геометрическую зоркость: умение анализировать и предметы одинаковой и разной формы: книги, картина, одеяла, крышки столов — прямоугольные, поднос и блюдо —овальные, тарелки —круглые и т. д.
- ✓ Развивать представления о том, как из одной формы сделать другую.

### **Ориентировка в пространстве.**

- ✓ Совершенствовать умение ориентироваться в окружающем пространстве; понимать смысл пространственных отношений (вверху —внизу, впереди (спереди) — сзади (за), слева-справа, между, рядом с, около); двигаться в заданном направлении, меняя его по сигналу, а также в соответствии со знаками —указателями направления движения (вперед, назад, налево, направо и т.п.); определять свое местонахождение среди окружающих людей и предметов: «Я стою между Олей и Таней, за Мишей, позади (сзади) Кати, перед Наташей, около Юры»; обозначать в речи взаимное расположение предметов: «Справа от куклы сидит заяц, а слева от куклы стоит лошадка, сзади — мишка, а впереди — машина».
- ✓ Учить ориентироваться на листе бумаги(справа —слева, вверху — внизу, в середине, в углу).

### **Ориентировка во времени.**

- ✓ Дать детям представление о том, что утро, вечер, день и ночь составляют сутки.
- ✓ Учить на конкретных примерах устанавливать последовательность различных событий: что было раньше (сначала), что позже (потом),определять, какой день сегодня, какой был вчера, какой будет завтра.

## Подготовительная к школе группа (от 6 до 7 лет)

### Количество и счет.

- ✓ Развивать общие представления о множестве: умение формировать множества по заданным основаниям, видеть составные части множества, в которых предметы отличаются определенными признаками.
- ✓ Упражнять в объединении, дополнении множеств, удалении из множества части или отдельных его частей.
- ✓ Устанавливать отношения между отдельными частями множества, а также целым множеством и каждой его частью на основе счета, составления пар предметов или соединения предметов стрелками.
- ✓ Совершенствовать навыки количественного и порядкового счета в пределах 10.
- ✓ Познакомить со счетом в пределах 20 без операций над числами.
- ✓ Знакомить с числами второго десятка.
- ✓ Закреплять понимание отношений между числами натурального ряда (7 больше 6 на 1, а 6 меньше 7 на 1), умение увеличивать и уменьшать каждое число на 1 (в пределах 10).
- ✓ Учить называть числа в прямом и обратном порядке (устный счет), последующее и предыдущее число к названному или обозначенному цифрой, определять пропущенное число.
- ✓ Знакомить с составом чисел в пределах 10.
- ✓ Учить раскладывать число на два меньших и составлять из двух меньших большее (в пределах 10, на наглядной основе).
- ✓ Познакомить с монетами достоинством 1,5, 10 копеек, 1, 2, 5, 10 рублей (различение, набор и размен монет).
- ✓ Учить на наглядной основе составлять и решать простые арифметические задачи на сложение (к большему прибавляется меньшее) и на вычитание (вычитаемое меньше остатка); при решении задач пользоваться знаками действий: плюс (+), минус (-) и знаком отношения равно (=).

### Величина.

- ✓ Учить считать по заданной мере, когда за единицу счета принимается не один, а несколько предметов или часть предмета.
- ✓ Делить предмет на 2-8 и более равных частей путем сгибания предмета (бумаги, ткани и др.), а также используя условную меру; правильно обозначать части целого (половина, одна часть из двух (одна вторая), две части из четырех (две четвертых) и т.д.); устанавливать соотношение целого и части, размера частей; находить части целого и целое по известным частям.
- ✓ Формировать у детей первоначальные измерительные умения.

- ✓ Учить измерять длину, ширину, высоту предметов (отрезки прямых линий) с помощью условной меры (бумаги в клетку).
- ✓ Учить детей измерять объем жидких и сыпучих веществ с помощью условной меры.
- ✓ Дать представления о весе предметов и способах его измерения.
- ✓ Сравнить вес предметов (тяжелее — легче) путем взвешивания их на ладонях.
- ✓ Познакомить с весами.
- ✓ Развивать представление о том, что результат измерения (длины, веса, объема предметов) зависит от величины условной меры.

### **Форма.**

- ✓ Уточнить знание известных геометрических фигур, их элементов (вершины, углы, стороны) и некоторых их свойств.
- ✓ Дать представление о многоугольнике (на примере треугольника и четырехугольника), о прямой линии, отрезке прямой.
- ✓ Учить распознавать фигуры независимо от их пространственного положения, изображать, располагать на плоскости, упорядочивать по размерам, классифицировать, группировать по цвету, форме, размерам.
- ✓ Моделировать геометрические фигуры; составлять из нескольких треугольников один многоугольник, из нескольких маленьких квадратов — один большой прямоугольник; из частей круга — круг, из четырех отрезков — четырехугольник, из двух коротких отрезков — один длинный и т. д.; конструировать фигуры по словесному описанию и перечислению их характерных свойств; составлять тематические композиции из фигур по собственному замыслу.
- ✓ Анализировать форму предметов в целом и отдельных их частей; воссоздавать сложные по форме предметы из отдельных частей по контурным образцам, по описанию, представлению.

### **Ориентировка в пространстве.**

- ✓ Учить детей ориентироваться на ограниченной территории (лист бумаги, учебная доска, страница тетради, книги и т.д.); располагать предметы и их изображения в указанном направлении, отражать в речи их пространственное расположение (вверху, внизу, выше, ниже, слева, справа, левее, правее, в левом верхнем (правом нижнем) углу, перед, за, между, рядом и др.).
- ✓ Познакомить с планом, схемой, маршрутом, картой.
- ✓ Развивать способность к моделированию пространственных отношений между объектами в виде рисунка, плана, схемы.
- ✓ Учить «читать» простейшую графическую информацию, обозначающую пространственные отношения объектов и направление их движения в пространстве: слева направо, справа налево, снизу вверх, сверху вниз; самостоятельно передвигаться в пространстве, ориентируясь на условные обозначения (знаки и символы).



## **Ориентировка во времени.**

- ✓ Дать детям элементарные представления о времени: его текучести, периодичности, необратимости, последовательности всех дней недели, месяцев, времен года.
- ✓ Учить пользоваться в речи понятиями: «сначала», «потом», «до», «после», «раньше», «позже», «в одно и то же время».
- ✓ Развивать «чувство времени», умение беречь время, регулировать свою деятельность в соответствии со временем; различать длительность отдельных временных интервалов (1 минута, 10 минут, 1 час).
- ✓ Учить определять время по часам с точностью до 1 часа.

## **4. Ознакомление с миром природы**

### **Старшая группа (от 5 до 6 лет)**

- ✓ Расширять и уточнять представления детей о природе.
- ✓ Учить наблюдать, развивать любознательность.
- ✓ Закреплять представления о растениях ближайшего окружения: деревьях, кустарниках и травянистых растениях.
- ✓ Познакомить с понятиями «лес», «луг» и «сад».
- ✓ Продолжать знакомить с комнатными растениями.
- ✓ Учить ухаживать за растениями.
- ✓ Рассказать о способах вегетативного размножения растений.
- ✓ Расширять представления о домашних животных, их повадках, зависимости от человека.
- ✓ Учить детей ухаживать за обитателями уголка природы.
- ✓ Расширять представления детей о диких животных: где живут, как добывают пищу и готовятся к зимней спячке (еж зарывается в осенние листья, медведи зимуют в берлоге).
- ✓ Познакомить с птицами (ласточка, скворец и др.).
- ✓ Познакомить детей с представителями классов пресмыкающихся (ящерица, черепаха и др.) и насекомых (пчела, комар, муха и др.).
- ✓ Формировать представления о чередовании времен года, частей суток и их некоторых характеристиках.
- ✓ Знакомить детей с многообразием родной природы; с растениями и животными различных климатических зон.
- ✓ Показать, как человек в своей жизни использует воду, песок, глину, камни.

- ✓ Использовать в процессе ознакомления с природой произведения художественной литературы, музыки, народные приметы.
- ✓ Формировать представления о том, что человек — часть природы и что он должен беречь, охранять и защищать ее.
- ✓ Учить укреплять свое здоровье в процессе общения с природой.
- ✓ Учить устанавливать причинно-следственные связи между природными явлениями (сезон — растительность — труд людей).
- ✓ Показать взаимодействие живой и неживой природы.
- ✓ Рассказывать о значении солнца и воздуха в жизни человека, животных и растений.

### ***Сезонные наблюдения***

#### **Осень.**

- ✓ Закреплять представления о том, как похолодание и сокращение продолжительности дня изменяют жизнь растений, животных и человека.
- ✓ Знакомить детей с тем, как некоторые животные готовятся к зиме (лягушки, ящерицы, черепахи, ежи, медведи впадают в спячку, зайцы линяют, некоторые птицы (гуси, утки, журавли) улетают в теплые края).

#### **Зима.**

- ✓ Расширять и обогащать знания детей об особенностях зимней природы (холода, заморозки, снегопады, сильные ветры), особенностях деятельности людей в городе, на селе.
- ✓ Познакомить с таким природным явлением, как туман.

#### **Весна.**

- ✓ Расширять и обогащать знания детей о весенних изменениях в природе: тает снег, разливаются реки, прилетают птицы, травка и цветы быстрее появляются на солнечной стороне, чем в тени.
- ✓ Наблюдать гнездование птиц (ворон и др.).

#### **Лето.**

- ✓ Расширять и обогащать представления о влиянии тепла, солнечного света на жизнь людей, животных и растений (природа «расцветает», много ягод, фруктов, овощей; много корма для зверей, птиц и их детенышей).
- ✓ Дать представления о съедобных и несъедобных грибах (съедобные — маслята, опята, лисички и т.п.; несъедобные — мухомор, ложный опенок).

### Подготовительная к школе группа (от 6 до 7 лет)

- ✓ Расширять и уточнять представления детей о деревьях, кустарниках, травянистых растениях; растениях луга, сада, леса.
- ✓ Конкретизировать представления детей об условиях жизни комнатных растений.
- ✓ Знакомить со способами их вегетативного размножения (черенками, листьями, усами).
- ✓ Учить устанавливать связи между состоянием растения и условиями окружающей среды.
- ✓ Знакомить с лекарственными растениями (подорожник, крапива и др.).
- ✓ Расширять и систематизировать знания о домашних, зимующих и перелетных птицах; домашних животных и обитателях уголка природы.
- ✓ Продолжать знакомить детей с дикими животными.
- ✓ Расширять представления об особенностях приспособления животных к окружающей среде.
- ✓ Расширять знания детей о млекопитающих, земноводных и пресмыкающихся.
- ✓ Знакомить с некоторыми формами защиты земноводных и пресмыкающихся от врагов (например, уж отпугивает врагов шипением и т. п.).
- ✓ Расширять представления о насекомых.
- ✓ Знакомить с особенностями их жизни (муравьи, пчелы, осы живут большими семьями, муравьи — в муравейниках, пчелы — в дуплах, ульях).
- ✓ Учить различать по внешнему виду и правильно называть бабочек (капустница, крапивница, павлиний глаз и др.) и жуков (божья коровка, жужелица и др.).
- ✓ Учить сравнивать насекомых по способу передвижения (летают, прыгают, ползают).
- ✓ Развивать интерес к родному краю.
- ✓ Воспитывать уважение к труду сельских жителей (земледельцев, механизаторов, лесничих и др.).
- ✓ Учить обобщать и систематизировать представления о временах года.
- ✓ Формировать представления о переходе веществ из твердого состояния в жидкое и наоборот.
- ✓ Наблюдать такие явления природы, как иней, град, туман, дождь.
- ✓ Закреплять умение передавать свое отношение к природе в рассказах и продуктивных видах деятельности.
- ✓ Объяснить детям, что в природе все взаимосвязано.
- ✓ Учить устанавливать причинно-следственные связи между природными явлениями (если исчезнут насекомые — опылители растений, то растения не дадут семян и др.).

- ✓ Подвести детей к пониманию того, что жизнь человека на Земле во многом зависит от окружающей среды: чистые воздух, вода, лес, почва благоприятно сказываются на здоровье и жизни человека.
- ✓ Закреплять умение правильно вести себя в природе (не ломать кустов и ветвей деревьев, не оставлять мусор, не разрушать муравейники и др.).
- ✓ Оформлять альбомы о временах года: подбирать картинки, фотографии, детские рисунки и рассказы.

### ***Сезонные наблюдения***

#### **Осень.**

- ✓ Закреплять знания детей о том, что сентябрь первый осенний месяц.
- ✓ Учить замечать приметы осени (похолодало; земля от заморозков стала твердой; заледенели лужи; листопад; иней на почве).
- ✓ Показать обрезку кустарников, рассказать, для чего это делают.
- ✓ Привлекать к высаживанию садовых растений (настурция, астры) в горшки.
- ✓ Учить собирать природный материал (семена, шишки, желуди, листья) для изготовления поделок.

#### **Зима.**

- ✓ Обогащать представления детей о сезонных изменениях в природе (самые короткие дни и длинные ночи, холодно, мороз, гололед и т. д.).
- ✓ Обращать внимание детей на то, что на некоторых деревьях долго сохраняются плоды (на рябине, ели и т. д.). Объяснить, что это корм для птиц.
- ✓ Учить определять свойства снега (холодный, пушистый, рассыпается, липкий и др.; из влажного тяжелого снега лучше делать постройки).
- ✓ Учить детей замечать, что в феврале погода меняется (то светит солнце, то дует ветер, то идет снег, на крышах домов появляются сосульки).
- ✓ Рассказать, что 22 декабря — самый короткий день в году.
- ✓ Привлекать к посадке семян овса для птиц.

#### **Весна.**

- ✓ Расширять представления дошкольников о весенних изменениях в природе (чаще светит солнце, зацветают подснежники; распускаются почки на деревьях и кустарниках, начинается ледоход; пробуждаются травяные лягушки, жабы, ящерицы; птицы выют гнезда; вылетают бабочки-крапивницы; появляются муравьи).

- ✓ Познакомить с термометром (столбик с ртутью может быстро подниматься и опускаться, в зависимости от того, где он находится — в тени или на солнце).
- ✓ Наблюдать, как высаживают, обрезают деревья и кустарники.
- ✓ Учить замечать изменения в уголке природы (комнатные растения начинают давать новые листочки, зацветают и т. д.); пересаживать комнатные растения, в том числе способом черенкования.
- ✓ Учить детей выращивать цветы(тюльпаны) к Международному женскому дню.
- ✓ Знакомить детей с народными приметами: «Длинные сосульки —к долгой весне», «Если весной летит много паутины, лето будет жаркое» и т. п.

### **Лето.**

- ✓ Уточнять представления детей об изменениях, происходящих в природе(самые длинные дни и короткие ночи, тепло, жарко; бывают ливневые дожди, грозы, радуга).
- ✓ Объяснить, что летом наиболее благоприятные условия для роста растений: растут, цветут и плодоносят.
- ✓ Знакомить с народными приметами: «Радуга от дождя стоит долго — к ненастью, скоро исчезнет — к ясной погоде», «Вечером комары летают густым роем — быть теплу», «Появились опята —лето кончилось».
- ✓ Рассказать о том, что 22 июня —день летнего солнцестояния (самый долгий день в году: с этого дня ночь удлиняется, а день идет на убыль).
- ✓ Знакомить с трудом людей на полях, в садах и огородах.
- ✓ Воспитывать желание помогать взрослым.

### **2.2.3 Речевое развитие**

В области речевого развития ребенка с ТНР, с учётом его психофизических особенностей, *основными задачами образовательной деятельности являются создание условий для:*

- овладения речью как средством общения и культуры;
- обогащения активного словаря;
- развития связной, грамматически правильной диалогической и монологической речи;
- развития речевого творчества;
- развития звуковой и интонационной культуры речи, фонематического слуха;

- знакомства с книжной культурой, детской литературой;
- развития понимания на слух текстов различных жанров детской литературы; формирование звуковой аналитико-синтетической активности как предпосылки обучения грамоте;
- профилактики речевых нарушений и их системных последствий.

### **Основные педагогические ориентиры в образовательной области «Речевое развитие»**

#### **1. Развитие речи.**

- Развитие свободного общения с взрослыми и детьми, овладение конструктивными способами и средствами взаимодействия с окружающими.
- Развитие всех компонентов устной речи детей: грамматического строя речи, связной речи — диалогической и монологической форм; формирование словаря, воспитание звуковой культуры речи.
- Практическое овладение воспитанниками нормами речи.

#### **2. Художественная литература.**

- Воспитание интереса и любви к чтению; развитие литературной речи.
- Воспитание желания и умения слушать художественные произведения, следить за развитием действия.

### **Содержание педагогической работы по образовательной области «Речевое развитие»**

#### **1. Развитие речи**

##### **Старшая группа (от 5 до 6 лет)**

##### **Развивающая речевая среда.**

- ✓ Продолжать развивать речь как средство общения.
- ✓ Расширять представления детей о многообразии окружающего мира.

- ✓ Предлагать для рассматривания изделия народных промыслов, мини-коллекции (открытки, марки, монеты, наборы игрушек, выполненных из определенного материала), иллюстрированные книги (в том числе знакомые сказки с рисунками разных художников), открытки, фотографии с достопримечательностями родного края, Москвы, репродукции картин (в том числе из жизни дореволюционной России).
- ✓ Поощрять попытки ребенка делиться с педагогом и другими детьми разнообразными впечатлениями, уточнять источник полученной информации (телепередача, рассказ близкого человека, посещение выставки, детского спектакля и т.д.).
- ✓ В повседневной жизни, в играх подсказывать детям формы выражения вежливости (попросить прощения, извиниться, поблагодарить, сделать комплимент).
- ✓ Учить детей решать спорные вопросы и улаживать конфликты с помощью речи: убеждать, доказывать, объяснять.

### **Формирование словаря.**

- ✓ Обогащать речь детей существительными, обозначающими предметы бытового окружения; прилагательными, характеризующими свойства и качества предметов; наречиями, обозначающими взаимоотношения людей, их отношение к труду.
- ✓ Упражнять детей в подборе существительных к прилагательному (белый — снег, сахар, мел), слов со сходным значением (шалун — озорник — проказник), с противоположным значением (слабый — сильный, пасмурно — солнечно).
- ✓ Помогать детям употреблять слова в точном соответствии со смыслом.

### **Звуковая культура речи.**

- ✓ Закреплять правильное, отчетливое произнесение звуков.
- ✓ Учить различать на слух и отчетливо произносить сходные по артикуляции и звучанию согласные звуки: с — з, с — ц, ш — ж, ч — ц, с — ш, ж — з, л — р.
- ✓ Продолжать развивать фонематический слух.
- ✓ Учить определять место звука в слове (начало, середина, конец).
- ✓ Отрабатывать интонационную выразительность речи.

### **Грамматический строй речи.**

- ✓ Совершенствовать умение согласовывать слова в предложениях: существительные с числительными (пять груш, трое ребят) и прилагательные с существительными (лягушка — зеленое брюшко).
- ✓ Помогать детям замечать неправильную постановку ударения в слове, ошибку в чередовании согласных, предоставлять возможность самостоятельно ее исправить.

- ✓ Знакомить с разными способами образования слов (сахарница, хлебница; масленка, солонка; воспитатель, учитель, строитель).
- ✓ Упражнять в образовании однокоренных слов (медведь — медведица—медвежонок—медвежья), в том числе глаголов с приставками (забежал — выбежал— перебежал).
- ✓ Помогать детям правильно употреблять существительные множественного числа в именительном и винительном падежах; глаголы в повелительном наклонении; прилагательные и наречия в сравнительной степени; несклоняемые существительные.
- ✓ Учить составлять по образцу простые и сложные предложения.
- ✓ Совершенствовать умение пользоваться прямой и косвенной речью.

### **Связная речь.**

- ✓ Развивать умение поддерживать беседу.
- ✓ Совершенствовать диалогическую форму речи.
- ✓ Поощрять попытки высказывать свою точку зрения, согласие или несогласие с ответом товарища.
- ✓ Развивать монологическую форму речи.
- ✓ Учить связно, последовательно и выразительно пересказывать небольшие сказки, рассказы.
- ✓ Учить (по плану и образцу) рассказывать о предмете, содержании сюжетной картины, составлять рассказ по картинкам с последовательно развивающимся действием.
- ✓ Развивать умение составлять рассказы о событиях из личного опыта, придумывать свои концовки к сказкам.
- ✓ Формировать умение составлять небольшие рассказы творческого характера на тему, предложенную воспитателем.

### **Подготовительная к школе группа (от 6 до 7 лет)**

#### **Развивающая речевая среда.**

- ✓ Приучать детей — будущих школьников — проявлять инициативу с целью получения новых знаний.
- ✓ Совершенствовать речь как средство общения.
- ✓ Выяснять, что дети хотели бы увидеть своими глазами, о чем хотели бы узнать, в какие настольные и интеллектуальные игры хотели бы научиться играть, какие мультфильмы готовы смотреть повторно и почему, какие рассказы (о чем) предпочитают слушать и т.п.



- ✓ Опираясь на опыт детей и учитывая их предпочтения, подбирать наглядные материалы для самостоятельного восприятия с последующим обсуждением с воспитателем и сверстниками.
- ✓ Уточнять высказывания детей, помогать им более точно характеризовать объект, ситуацию; учить высказывать предположения и делать простейшие выводы, излагать свои мысли понятно для окружающих.
- ✓ Продолжать формировать умение отстаивать свою точку зрения.
- ✓ Помогать осваивать формы речевого этикета.
- ✓ Продолжать содержательно, эмоционально рассказывать детям об интересных фактах и событиях.
- ✓ Приучать детей к самостоятельности суждений.

#### **Формирование словаря.**

- ✓ Продолжать работу по обогащению бытового, природоведческого, обществоведческого словаря детей.
- ✓ Побуждать детей интересоваться смыслом слова.
- ✓ Совершенствовать умение использовать разные части речи в точном соответствии с их значением и целью высказывания.
- ✓ Помогать детям осваивать выразительные средства языка.

#### **Звуковая культура речи.**

- ✓ Совершенствовать умение различать на слух и в произношении все звуки родного языка.
- ✓ Отрабатывать дикцию: учить детей внятно и отчетливо произносить слова и словосочетания с естественными интонациями
- ✓ Совершенствовать фонематический слух: учить называть слова с определенным звуком, находить слова с этим звуком в предложении, определять место звука в слове.
- ✓ Отрабатывать интонационную выразительность речи.

#### **Грамматический строй речи.**

- ✓ Продолжать упражнять детей в согласовании слов в предложении.
- ✓ Совершенствовать умение образовывать (по образцу) однокоренные слова, существительные с суффиксами, глаголы с приставками, прилагательные в сравнительной и превосходной степени.
- ✓ Помогать правильно строить сложноподчиненные предложения, использовать языковые средства для соединения их частей (чтобы, когда, потому что, если, если бы и т.д.).

#### **Связная речь.**

- ✓ Продолжать совершенствовать диалогическую и монологическую формы речи.

- ✓ Формировать умение вести диалог между воспитателем и ребенком, между детьми; учить быть доброжелательными и корректными собеседниками, воспитывать культуру речевого общения.
- ✓ Продолжать учить содержательно и выразительно пересказывать литературные тексты, драматизировать их.
- ✓ Совершенствовать умение составлять рассказы о предметах, о содержании картины, по набору картинок с последовательно развивающимся действием.
- ✓ Помогать составлять план рассказа и придерживаться его.
- ✓ Развивать умение составлять рассказы из личного опыта.
- ✓ Продолжать совершенствовать умение сочинять короткие сказки на заданную тему.

### **Подготовка к обучению грамоте.**

- ✓ Дать представления о предложении (без грамматического определения).
- ✓ Упражнять в составлении предложений, членении простых предложений (без союзов и предлогов) на слова с указанием их последовательности.
- ✓ Учить детей делить двусложные и трехсложные слова с открытыми слогами (на-ша Ма-ша, ма-ли-на, бе-ре-за) на части.
- ✓ Учить составлять слова из слогов(устно).
- ✓ Учить выделять последовательность звуков в простых словах.

## **2. Художественная литература**

### **Старшая группа (от 5 до 6 лет)**

- ✓ Продолжать развивать интерес детей к художественной литературе.
- ✓ Учить внимательно и заинтересованно слушать сказки, рассказы, стихотворения; запоминать считалки, скороговорки, загадки.
- ✓ Прививать интерес к чтению больших произведений (по главам).
- ✓ Способствовать формированию эмоционального отношения к литературным произведениям.
- ✓ Побуждать рассказывать о своем восприятии конкретного поступка литературного персонажа.
- ✓ Помогать детям понять скрытые мотивы поведения героев произведения.
- ✓ Продолжать объяснять (с опорой на прочитанное произведение) доступные детям жанровые особенности сказок, рассказов, стихотворений.

- ✓ Воспитывать чуткость к художественному слову; зачитывать отрывки с наиболее яркими, запоминающимися описаниями, сравнениями, эпитетами.
- ✓ Учить вслушиваться в ритм и мелодику поэтического текста.
- ✓ Помогать выразительно, с естественными интонациями читать стихи, участвовать в чтении текста по ролям, в инсценировках.
- ✓ Продолжать знакомить с книгами.
- ✓ Обращать внимание детей на оформление книги, на иллюстрации.
- ✓ Сравнить иллюстрации разных художников к одному и тому же произведению.
- ✓ Выяснять симпатии и предпочтения детей.

#### **Подготовительная к школе группа (от 6 до 7 лет)**

- ✓ Продолжать развивать интерес детей к художественной литературе.
- ✓ Пополнять литературный багаж сказками, рассказами, стихотворениями, загадками, считалками, скороговорками.
- ✓ Воспитывать читателя, способного испытывать сострадание и сочувствие к героям книги, отождествлять себя с любимым персонажем.
- ✓ Развивать у детей чувство юмора.
- ✓ Обращать внимание детей на выразительные средства (образные слова и выражения, эпитеты, сравнения); помогать почувствовать красоту и выразительность языка произведения; прививать чуткость к поэтическому слову.
- ✓ Продолжать совершенствовать художественно-речевые исполнительские навыки детей при чтении стихотворений, в драматизациях (эмоциональность исполнения, естественность поведения, умение интонацией, жестом, мимикой передать свое отношение к содержанию литературной фразы).
- ✓ Помогать детям объяснять основные различия между литературными жанрами: сказкой, рассказом, стихотворением.
- ✓ Продолжать знакомить детей с иллюстрациями известных художников.

## 2.2.4. Художественно-эстетическое развитие

В области художественно-эстетического развития ребенка с ТНР, с учётом его психофизических особенностей, *основными задачами образовательной деятельности являются создание условий для:*

- развития у обучающихся интереса к эстетической стороне действительности, ознакомления с разными видами и жанрами искусства (словесного, музыкального, изобразительного), в т.ч. народного творчества;
- развития способности к восприятию музыки, художественной литературы, фольклора;
- приобщения к разным видам художественно-эстетической деятельности, развития потребности в творческом самовыражении, инициативности и самостоятельности в воплощении художественного замысла.

Программа относит к образовательной области художественно-эстетического развития приобщение обучающихся к эстетическому познанию и переживанию мира, к искусству и культуре в широком смысле, а также творческую деятельность обучающихся в изобразительном, пластическом, музыкальном, литературном и других видах художественно-творческой деятельности.

### Основные педагогические ориентиры в образовательной области «Художественно-эстетическое развитие»

- Формирование интереса к эстетической стороне окружающей действительности, эстетического отношения к предметам и явлениям окружающего мира, произведениям искусства; воспитание интереса к художественно-творческой деятельности.
- Развитие эстетических чувств детей, художественного восприятия, образных представлений, воображения, художественно-творческих способностей.
- Развитие детского художественного творчества, интереса к самостоятельной творческой деятельности (изобразительной, конструктивно-модельной, музыкальной и др.); удовлетворение потребности детей в самовыражении.

#### 1. Приобщение к искусству.

- Развитие эмоциональной восприимчивости, эмоционального отклика на литературные и музыкальные произведения, красоту окружающего мира, произведения искусства.

- Приобщение детей к народному и профессиональному искусству (словесному, музыкальному, изобразительному, театральному, к архитектуре) через ознакомление с лучшими образцами отечественного и мирового искусства; воспитание умения понимать содержание произведений искусства.

- Формирование элементарных представлений о видах и жанрах искусства, средствах выразительности в различных видах искусства.

## **2. Изобразительная деятельность.**

- Развитие интереса к различным видам изобразительной деятельности; совершенствование умений в рисовании, лепке, аппликации, художественном труде.

- Воспитание эмоциональной отзывчивости при восприятии произведений изобразительного искусства.

- Воспитание желания и умения взаимодействовать со сверстниками при создании коллективных работ.

## **3. Конструктивно-модельная деятельность.**

- Приобщение к конструированию; развитие интереса к конструктивной деятельности, знакомство с различными видами конструкторов.

- Воспитание умения работать коллективно, объединять свои поделки в соответствии с общим замыслом, договариваться, кто какую часть работы будет выполнять.

## **4. Музыкально-художественная деятельность.**

- Приобщение к музыкальному искусству; формирование основ музыкальной культуры, ознакомление с элементарными музыкальными понятиями, жанрами; воспитание эмоциональной отзывчивости при восприятии музыкальных произведений.

- Развитие музыкальных способностей: поэтического и музыкального слуха, чувства ритма, музыкальной памяти; формирование песенного, музыкального вкуса.

- Воспитание интереса к музыкально-художественной деятельности, совершенствование умений в этом виде деятельности.

- Развитие детского музыкально-художественного творчества, реализация самостоятельной творческой деятельности детей; удовлетворение потребности в самовыражении.

## Содержание педагогической работы по образовательной области «Художественно-эстетическое развитие»

### 1. Приобщение к искусству

#### Старшая группа (от 5 до 6 лет)

- ✓ Продолжать формировать интерес к музыке, живописи, литературе, народному искусству.
- ✓ Развивать эстетические чувства, эмоции, эстетический вкус, эстетическое восприятие произведений искусства, формировать умение выделять их выразительные средства.
- ✓ Учить соотносить художественный образ и средства выразительности, характеризующие его в разных видах искусства, подбирать материал и пособия для самостоятельной художественной деятельности.
- ✓ Формировать умение выделять, называть, группировать произведения по видам искусства (литература, музыка, изобразительное искусство, архитектура, театр).
- ✓ Продолжать знакомить с жанрами изобразительного и музыкального искусства.
- ✓ Формировать умение выделять и использовать в своей изобразительной, музыкальной, театрализованной деятельности средства выразительности разных видов искусства, называть материалы для разных видов художественной деятельности.
- ✓ Познакомить с произведениями живописи (И. Шишкин, И. Левитан, В. Серов, И. Грабарь, П. Кончаловский и др.) и изображением родной природы в картинах художников.
- ✓ Расширять представления о графике (ее выразительных средствах).
- ✓ Знакомить с творчеством художников-иллюстраторов детских книг (Ю. Васнецов, Е. Рачев, Е. Чарушин, И. Билибин и др.).
- ✓ Продолжать знакомить детей с архитектурой.
- ✓ Закреплять знания о том, что существуют различные по назначению здания: жилые дома, магазины, театры, кинотеатры и др.
- ✓ Обращать внимание детей на сходства и различия архитектурных сооружений одинакового назначения: форма, пропорции (высота, длина, украшения — декор и т.д.).
- ✓ Подводить к пониманию зависимости конструкции здания от его назначения: жилой дом, театр, храм и т.д.
- ✓ Развивать наблюдательность, учить внимательно рассматривать здания, замечать их характерные особенности, разнообразие пропорций, конструкций, украшающих деталей.

- ✓ При чтении литературных произведений, сказок обращать внимание детей на описание сказочных домиков (теремок, рукавичка, избушка на курьих ножках), дворцов.
- ✓ Познакомить с понятиями «народное искусство», «виды и жанры народного искусства».
- ✓ Расширять представления детей о народном искусстве, фольклоре, музыке и художественных промыслах.
- ✓ Формировать у детей бережное отношение к произведениям искусства.

### **Подготовительная к школе группа (от 6 до 7 лет)**

- ✓ Развивать эстетическое восприятие, чувство ритма, художественный вкус, эстетическое отношение к окружающему, к искусству и художественной деятельности.
- ✓ Формировать интерес к классическому и народному искусству (музыке, изобразительному искусству, литературе, архитектуре).
- ✓ Формировать основы художественной культуры.
- ✓ Развивать интерес к искусству.
- ✓ Закреплять знания об искусстве как виде творческой деятельности людей, о видах искусства (декоративно-прикладное, изобразительное искусство, литература, музыка, архитектура, театр, танец, кино, цирк).
- ✓ Расширять знания детей об изобразительном искусстве, развивать художественное восприятие произведений изобразительного искусства.
- ✓ Продолжать знакомить детей с произведениями живописи: И. Шишкин («Рожь», «Утро в сосновом лесу»), И. Левитан («Золотая осень», «Март», «Весна. Большая вода»), А. Саврасов («Грачи прилетели»), А. Пластов («Полдень», «Летом», «Сенокос»), В. Васнецов («Аленушка», «Богатыри», «Иван-царевич на Сером волке») и др.
- ✓ Обогащать представления о скульптуре малых форм, выделяя образные средства выразительности (форму, пропорции, цвет, характерные детали, позы, движения и др.).
- ✓ Расширять представления о художниках — иллюстраторах детской книги (И. Билибин, Ю. Васнецов, В. Конашевич, В. Лебедев, Т. Маврина, Е. Чарушин и др.).
- ✓ Продолжать знакомить с народным декоративно-прикладным искусством (гжельская, хохломская, жостовская, мезенская роспись), с керамическими изделиями, народными игрушками.
- ✓ Продолжать знакомить с архитектурой, закреплять и обогащать знания детей о том, что существуют здания различного назначения (жилые дома, магазины, кинотеатры, детские сады, школы и др.).

- ✓ Развивать умение выделять сходство и различия архитектурных сооружений одинакового назначения.
- ✓ Формировать умение выделять одинаковые части конструкции и особенности деталей.
- ✓ Познакомить со спецификой храмовой архитектуры: купол, арки, аркатурный пояс по периметру здания, барабан (круглая часть под куполом) и т.д.
- ✓ Знакомить с архитектурой с опорой на региональные особенности местности, в которой живут дети.
- ✓ Рассказать детям о том, что, как и в каждом виде искусства, в архитектуре есть памятники, которые известны во всем мире: в России это Кремль, собор Василия Блаженного, Зимний дворец, Исаакиевский собор, Петергоф, памятники Золотого кольца и другие — в каждом городе свои.
- ✓ Развивать умения передавать в художественной деятельности образы архитектурных сооружений, сказочных построек.
- ✓ Поощрять стремление изображать детали построек (наличники, резной подзор по контуру крыши).
- ✓ Расширять представления детей о творческой деятельности, ее особенностях; формировать умение называть виды художественной деятельности, профессии деятелей искусства (художник, композитор, артист, танцор, певец, пианист, скрипач, режиссер, директор театра, архитектор и т. п).
- ✓ Развивать эстетические чувства, эмоции, переживания; умение самостоятельно создавать художественные образы в разных видах деятельности.
- ✓ Формировать представление о значении органов чувств человека для художественной деятельности, формировать умение соотносить органы чувств с видами искусства (музыку слушают, картины рассматривают, стихи читают и слушают).
- ✓ Знакомить с историей и видами искусства; формировать умение различать народное и профессиональное искусство.
- ✓ Организовать посещение выставки, театра, музея, цирка (совместно с родителями).
- ✓ Расширять представления о разнообразии народного искусства, художественных промыслов (различные виды материалов, разные регионы страны и мира).
- ✓ Воспитывать интерес к искусству родного края; любовь и бережное отношение к произведениям искусства.
- ✓ Поощрять активное участие детей в художественной деятельности по собственному желанию и под руководством взрослого.

## **2.Изобразительная деятельность**

### **Старшая группа (от 5 до 6 лет)**

- ✓ Продолжать развивать интерес детей к изобразительной деятельности.



- ✓ Обогащать сенсорный опыт, развивая органы восприятия: зрение, слух, обоняние, осязание, вкус; закреплять знания об основных формах предметов и объектов природы.
- ✓ Развивать эстетическое восприятие, учить созерцать красоту окружающего мира.
- ✓ В процессе восприятия предметов и явлений развивать мыслительные операции: анализ, сравнение, уподобление (на что похоже), установление сходства и различия предметов и их частей, выделение общего и единичного, характерных признаков, обобщение.
- ✓ Учить передавать в изображении не только основные свойства предметов (форма, величина, цвет), но и характерные детали, соотношение предметов и их частей по величине, высоте, расположению относительно друг друга.
- ✓ Развивать способность наблюдать, всматриваться (вслушиваться) в явления и объекты природы, замечать их изменения (например, как изменяются форма и цвет медленно плывущих облаков, как постепенно раскрывается утром и закрывается вечером венчик цветка, как изменяется освещение предметов на солнце и в тени).
- ✓ Учить передавать в изображении основные свойства предметов (форма, величина, цвет), характерные детали, соотношение предметов и их частей по величине, высоте, расположению относительно друг друга.
- ✓ Развивать способность наблюдать явления природы, замечать их динамику, форму и цвет медленно плывущих облаков.
- ✓ Совершенствовать изобразительные навыки и умения, формировать художественно-творческие способности.
- ✓ Развивать чувство формы, цвета, пропорций.
- ✓ Продолжать знакомить с народным декоративно-прикладным искусством (Городец, Полхов-Майдан, Гжель), расширять представления о народных игрушках (матрешки —городецкая, богородская; бирюльки).
- ✓ Знакомить детей с национальным декоративно-прикладным искусством (на основе региональных особенностей); с другими видами декоративно-прикладного искусства (фарфоровые и керамические изделия, скульптура малых форм).
- ✓ Развивать декоративное творчество детей (в том числе коллективное).
- ✓ Формировать умение организовывать свое рабочее место, готовить все необходимое для занятий; работать аккуратно, экономно расходовать материалы, сохранять рабочее место в чистоте, по окончании работы приводить его в порядок.
- ✓ Продолжать совершенствовать умение детей рассматривать работы (рисунки, лепку, аппликации), радоваться результату, замечать и выделять выразительные решения изображений.

### **Предметное рисование.**

- ✓ Продолжать совершенствовать умение передавать в рисунке образы предметов, объектов, персонажей сказок, литературных произведений.

- ✓ Обращать внимание детей на отличия предметов по форме, величине, пропорциям частей; побуждать их передавать эти отличия в рисунках.
- ✓ Учить передавать положение предметов в пространстве на листе бумаги, обращать внимание детей на то, что предметы могут по-разному располагаться на плоскости (стоять, лежать, менять положение: живые существа могут двигаться, менять позы, дерево в ветреный день — наклоняться и т.д.).
- ✓ Учить передавать движения фигур.
- ✓ Способствовать овладению композиционными умениями: учить располагать предмет на листе с учетом его пропорций (если предмет вытянут в высоту, располагать его на листе по вертикали; если он вытянут в ширину, например, не очень высокий, но длинный дом, располагать его по горизонтали).
- ✓ Закреплять способы и приемы рисования различными изобразительными материалами (цветные карандаши, гуашь, акварель, цветные мелки, пастель, сангина, угольный карандаш, фломастеры, разнообразные кисти и т. п.).
- ✓ Выбатывать навыки рисования контура предмета простым карандашом с легким нажимом на него, чтобы при последующем закрашивании изображения не оставалось жестких, грубых линий, пачкающих рисунок.
- ✓ Учить рисовать акварелью в соответствии с ее спецификой (прозрачностью и легкостью цвета, плавностью перехода одного цвета в другой).
- ✓ Учить рисовать кистью разными способами: широкие линии — всем ворсом, тонкие — концом кисти; наносить мазки, прикладывая кисть всем ворсом к бумаге, рисовать концом кисти мелкие пятнышки.
- ✓ Закреплять знания об уже известных цветах, знакомить с новыми цветами (фиолетовый) и оттенками (голубой, розовый, темно-зеленый, сиреневый), развивать чувство цвета.
- ✓ Учить смешивать краски для получения новых цветов и оттенков (при рисовании гуашью) и высветлять цвет, добавляя в краску воду (при рисовании акварелью).
- ✓ При рисовании карандашами учить передавать оттенки цвета, регулируя нажим на карандаш. В карандашном исполнении дети могут, регулируя нажим, передать до трех оттенков цвета.

### **Сюжетное рисование.**

- ✓ Учить детей создавать сюжетные композиции на темы окружающей жизни и на темы литературных произведений («Кого встретил Колобок», «Два жадных медвежонка», «Где обедал воробей?» и др.).
- ✓ Развивать композиционные умения, учить располагать изображения на полосе внизу листа, по всему листу.

- ✓ Обращать внимание детей на соотношение по величине разных предметов в сюжете (дома большие, деревья высокие и низкие; люди меньше домов, но больше растущих на лугу цветов).
- ✓ Учить располагать на рисунке предметы так, чтобы они загораживали друг друга (растущие перед домом деревья и частично его загораживающие и т. п.).

### **Декоративное рисование.**

- ✓ Продолжать знакомить детей с изделиями народных промыслов, закреплять и углублять знания о дымковской и филимоновской игрушках и их росписи; предлагать создавать изображения по мотивам народной декоративной росписи, знакомить с ее цветовым строем и элементами композиции, добиваться большего разнообразия используемых элементов.
- ✓ Продолжать знакомить с городецкой росписью, ее цветовым решением, спецификой создания декоративных цветов (как правило, не чистых тонов, а оттенков), учить использовать для украшения оживки.
- ✓ Познакомить с росписью Полхов-Майдана.
- ✓ Включать городецкую и полхов-майданскую роспись в творческую работу детей, помогать осваивать специфику этих видов росписи.
- ✓ Знакомить с региональным (местным) декоративным искусством.
- ✓ Учить составлять узоры по мотивам городецкой, полхов-майданской, гжельской росписи: знакомить с характерными элементами (бутоны, цветы, листья, травка, усики, завитки, оживки).
- ✓ Учить создавать узоры на листах в форме народного изделия (поднос, солонка, чашка, розетка и др.).
- ✓ Для развития творчества в декоративной деятельности использовать декоративные ткани.
- ✓ Предоставлять детям бумагу в форме одежды и головных уборов (кокошник, платок, свитер и др.), предметов быта (салфетка, полотенце).
- ✓ Учить ритмично располагать узор.
- ✓ Предлагать расписывать бумажные силуэты и объемные фигуры.

### **Лепка.**

- ✓ Продолжать знакомить детей с особенностями лепки из глины, пластилина и пластической массы.
- ✓ Развивать умение лепить с натуры и по представлению знакомые предметы (овощи, фрукты, грибы, посуда, игрушки); передавать их характерные особенности.
- ✓ Продолжать учить лепить посуду из целого куса глины и пластилина ленточным способом.
- ✓ Закреплять умение лепить предметы пластическим, конструктивным и комбинированным способами.

- ✓ Учить сглаживать поверхность формы, делать предметы устойчивыми.
- ✓ Учить передавать в лепке выразительность образа, лепить фигуры человека и животных в движении, объединять небольшие группы предметов в несложные сюжеты (в коллективных композициях): «Курица с цыплятами», «Два жадных медвежонка нашли сыр», «Дети на прогулке» и др.
- ✓ Формировать у детей умения лепить по представлению героев литературных произведений (Медведь и Колобок, Лиса и Зайчик, Машенька и Медведь и т.п.).
- ✓ Развивать творчество, инициативу.
- ✓ Продолжать формировать умение лепить мелкие детали; пользуясь стеклой, наносить рисунок чешуек у рыбки, обозначать глаза, шерсть животного, перышки птицы, узор, складки на одежде людей и т. п.
- ✓ Продолжать формировать технические умения и навыки работы с разнообразными материалами для лепки; побуждать использовать дополнительные материалы (косточки, зернышки, бусинки и т. д.).
- ✓ Закреплять навыки аккуратной лепки.
- ✓ Закреплять навык тщательно мыть руки по окончании лепки.

#### **Декоративная лепка.**

- ✓ Продолжать знакомить детей с особенностями декоративной лепки.
- ✓ Формировать интерес и эстетическое отношение к предметам народного декоративно-прикладного искусства.
- ✓ Учить лепить птиц, животных, людей по типу народных игрушек (дымковской, филимоновской, каргопольской и др.).
- ✓ Формировать умение украшать узорами предметы декоративного искусства.
- ✓ Учить расписывать изделия гуашью, украшать их наклепами и углубленным рельефом, использовать стеку.
- ✓ Учить обмакивать пальцы в воду, чтобы сгладить неровности вылепленного изображения, когда это необходимо для передачи образа.

#### **Аппликация.**

- ✓ Закреплять умение создавать изображения (разрезать бумагу на короткие и длинные полоски; вырезать круги из квадратов, овалы из прямоугольников, преобразовывать одни геометрические фигуры в другие: квадрат — в двучетырестреугольника, прямоугольник — в полоски, квадраты или маленькие прямоугольники), создавать из этих фигур изображения разных предметов или декоративные композиции.
- ✓ Учить вырезать одинаковые фигуры или их детали из бумаги, сложенной гармошкой, асимметричные изображения — из бумаги, сложенной пополам (стакан, ваза, цветок и др.).

- ✓ С целью создания выразительного образа учить приему обрывания.
- ✓ Побуждать создавать предметные и сюжетные композиции, дополнять их деталями, обогащающими изображения.
- ✓ Формировать аккуратное и бережное отношение к материалам.

#### **Художественный труд.**

- ✓ Совершенствовать умение работать с бумагой: сгибать лист вчетверо в разных направлениях; работать по готовой выкройке (шапочка, лодочка, домик, кошелек).
- ✓ Закреплять умение создавать из бумаги объемные фигуры: делить квадратный лист на несколько равных частей, сглаживать сгибы, надрезать по сгибам (домик, корзинка, кубик).
- ✓ Закреплять умение делать игрушки, сувениры из природного материала (шишки, ветки, ягоды) и других материалов (катушки, проволока в цветной обмотке, пустые коробки и др.), прочно соединяя части.
- ✓ Формировать умение самостоятельно создавать игрушки для сюжетно-ролевых игр (флажки, сумочки, шапочки, салфетки и др.); сувениры для родителей, сотрудников детского сада, елочные украшения.
- ✓ Привлекать детей к изготовлению пособий для занятий и самостоятельной деятельности (коробки, счетный материал), ремонту книг, настольно-печатных игр.
- ✓ Закреплять умение детей экономно и рационально расходовать материалы.

#### **Подготовительная к школе группа (от 6 до 7 лет)**

- ✓ Формировать у детей устойчивый интерес к изобразительной деятельности.
- ✓ Обогащать сенсорный опыт, включать в процесс ознакомления с предметами движения рук по предмету.
- ✓ Продолжать развивать образное эстетическое восприятие, образные представления, формировать эстетические суждения; учить аргументированно и развернуто оценивать изображения, созданные как самим ребенком, так и его сверстниками, обращая внимание на обязательность доброжелательного и уважительного отношения к работам товарищей.
- ✓ Формировать эстетическое отношение к предметам и явлениям окружающего мира, произведениям искусства, к художественно-творческой деятельности.
- ✓ Воспитывать самостоятельность; учить активно и творчески применять ранее усвоенные способы изображения в рисовании, лепке и аппликации, используя выразительные средства.

- ✓ Продолжать учить рисовать с натуры; развивать аналитические способности, умение сравнивать предметы между собой, выделять особенности каждого предмета; совершенствовать умение изображать предметы, передавая их форму, величину, строение, пропорции, цвет, композицию.
- ✓ Продолжать развивать коллективное творчество.
- ✓ Воспитывать стремление действовать согласованно, договариваться о том, кто какую часть работы будет выполнять, как отдельные изображения будут объединяться в общую картину.
- ✓ Формировать умение замечать недостатки своих работ и исправлять их; вносить дополнения для достижения большей выразительности создаваемого образа.

### **Предметное рисование.**

- ✓ Совершенствовать умение изображать предметы по памяти и с натуры; развивать наблюдательность, способность замечать характерные особенности предметов и передавать их средствами рисунка (форма, пропорции, расположение на листе бумаги).
- ✓ Совершенствовать технику изображения.
- ✓ Продолжать развивать свободу и одновременно точность движений руки под контролем зрения, их плавность, ритмичность.
- ✓ Расширять набор материалов, которые дети могут использовать в рисовании (гуашь, акварель, сухая и жирная пастель, сангина, угольный карандаш, гелевая ручка и др.).
- ✓ Предлагать соединять в одном рисунке разные материалы для создания выразительного образа.
- ✓ Учить новым способам работы с уже знакомыми материалами (например, рисовать акварелью по сырому слою); разным способам создания фона для изображаемой картины: при рисовании акварелью и гуашью — до создания основного изображения; при рисовании пастелью и цветными карандашами фон может быть подготовлен как в начале, так и по завершении основного изображения.
- ✓ Продолжать формировать умение свободно владеть карандашом при выполнении линейного рисунка, учить плавным поворотам руки при рисовании округлых линий, завитков в разном направлении (от веточки и от конца завитка к веточке, вертикально и горизонтально), учить осуществлять движение всей рукой при рисовании длинных линий, крупных форм, одними пальцами — при рисовании небольших форм и мелких деталей, коротких линий, штрихов, травки (хохлома), оживок (городец) и др.

- ✓ Учить видеть красоту созданного изображения и в передаче формы, плавности, слитности линий или их тонкости, изящности, ритмичности расположения линий и пятен, равномерности закрашивания рисунка; чувствовать плавные переходы оттенков цвета, получившиеся при равномерном закрашивании и регулировании нажима на карандаш.
- ✓ Развивать представление о разнообразии цветов и оттенков, опираясь на реальную окраску предметов, декоративную роспись, сказочные сюжеты; учить создавать цвета и оттенки.
- ✓ Постепенно подводить детей к обозначению цветов, например, включающих два оттенка (желто-зеленый, серо-голубой) или уподобленных природным (малиновый, персиковый и т. п.).
- ✓ Обращать их внимание на изменчивость цвета предметов (например, в процессе роста помидоры зеленые, а созревшие — красные).
- ✓ Учить замечать изменение цвета в природе в связи с изменением погоды (небо голубое в солнечный день и серое в пасмурный).
- ✓ Развивать цветовое восприятие в целях обогащения колористической гаммы рисунка.
- ✓ Учить детей различать оттенки цветов и передавать их в рисунке, развивать восприятие, способность наблюдать и сравнивать цвета окружающих предметов, явлений (нежно-зеленые только что появившиеся листочки, бледно-зеленые стебли одуванчиков и их темно-зеленые листья и т. п.).

### **Сюжетное рисование.**

- ✓ Продолжать учить детей размещать изображения на листе в соответствии с их реальным расположением (ближе или дальше от рисующего; ближе к нижнему краю листа — передний план или дальше от него — задний план); передавать различия в величине изображаемых предметов (дерево высокое, цветок ниже дерева; воробышек маленький, ворона большая и т.п.).
- ✓ Формировать умение строить композицию рисунка; передавать движения людей и животных, растений, склоняющихся от ветра.
- ✓ Продолжать формировать умение передавать в рисунках как сюжеты народных сказок, так и авторских произведений (стихотворений, сказок, рассказов); проявлять самостоятельность в выборе темы, композиционного и цветового решения.

### **Декоративное рисование.**

- ✓ Продолжать развивать декоративное творчество детей; умение создавать узоры по мотивам народных росписей, уже знакомых детям и новых (городецкая, гжельская, хохломская, жостовская, мезенская роспись и др.).
- ✓ Учить детей выделять и передавать цветовую гамму народного декоративного искусства определенного вида.

- ✓ Закреплять умение создавать композиции на листах бумаги разной формы, силуэтах предметов и игрушек; расписывать вылепленные детьми игрушки.
- ✓ Закреплять умение при составлении декоративной композиции на основе того или иного вида народного искусства использовать характерные для него элементы узора и цветовую гамму.

### **Лепка.**

- ✓ Развивать творчество детей; учить свободно использовать для создания образов предметов, объектов природы, сказочных персонажей разнообразные приемы, усвоенные ранее; продолжать учить передавать форму основной части и других частей, их пропорции, позу, характерные особенности изображаемых объектов; обрабатывать поверхность формы движениями пальцев и стекой.
- ✓ Продолжать формировать умение передавать характерные движения человека и животных, создавать выразительные образы (птичка подняла крылышки, приготовилась лететь; козлик скачет, девочка танцует; дети делают гимнастику — коллективная композиция).
- ✓ Учить детей создавать скульптурные группы из двух-трех фигур, развивать чувство композиции, умение передавать пропорции предметов, их соотношение по величине, выразительность поз, движений, деталей.

### **Декоративная лепка.**

- ✓ Продолжать развивать навыки декоративной лепки; учить использовать разные способы лепки (налеп, углубленный рельеф), применять стеку.
- ✓ Учить при лепке из глины расписывать пластину, создавать узор стекой; создавать из глины, разноцветного пластилина предметные и сюжетные, индивидуальные и коллективные композиции.

### **Аппликация.**

- ✓ Продолжать учить создавать предметные и сюжетные изображения с натуры и по представлению: развивать чувство композиции (учить красиво располагать фигуры на листе бумаги формата, соответствующего пропорциям изображаемых предметов).
- ✓ Развивать умение составлять узоры и декоративные композиции из геометрических и растительных элементов на листах бумаги разной формы; изображать птиц, животных по замыслу детей и по мотивам народного искусства.
- ✓ Закреплять приемы вырезания симметричных предметов из бумаги, сложенной вдвое; несколько предметов или их частей из бумаги, сложенной гармошкой.



- ✓ При создании образов поощрять применение разных приемов вырезания, обрывания бумаги, наклеивания изображений (намазывая их клеем полностью или частично, создавая иллюзию передачи объема); учить мозаичному способу изображения с предварительным легким обозначением карандашом формы частей и деталей картинки.
- ✓ Продолжать развивать чувство цвета, колорита, композиции.
- ✓ Поощрять проявления творчества.

#### **Художественный труд: работа с бумагой и картоном.**

- ✓ Закреплять умение складывать бумагу прямоугольной, квадратной, круглой формы в разных направлениях (пилотка); использовать разную по фактуре бумагу, делать разметку с помощью шаблона; создавать игрушки-забавы (мишка-физкультурник, клюющий петушок и др.).
- ✓ Формировать умение создавать предметы из полосок цветной бумаги (коврик, дорожка, закладка), подбирать цвета и их оттенки при изготовлении игрушек, сувениров, деталей костюмов и украшений к праздникам.
- ✓ Формировать умение использовать образец.
- ✓ Совершенствовать умение детей создавать объемные игрушки в технике оригами

#### **Художественный труд: работа с тканью.**

- ✓ Формировать умение вдевать нитку в иголку, завязывать узелок; пришивать пуговицу, вешалку; шить простейшие изделия (мешочек для семян, фартучек для кукол, игольница) швом «вперед иголку».
- ✓ Закреплять умение делать аппликацию, используя кусочки ткани разнообразной фактуры (шелк для бабочки, байка для зайчика и т.д.), наносить контур с помощью мелка и вырезать в соответствии с задуманным сюжетом.

#### **Художественный труд: работа с природным материалом.**

- ✓ Закреплять умение создавать фигуры людей, животных, птиц из желудей, шишек, косточек, травы, веток, корней и других материалов, передавать выразительность образа, создавать общие композиции («Лесная поляна», «Сказочные герои»).
- ✓ Развивать фантазию, воображение.
- ✓ Закреплять умение детей аккуратно и экономно использовать материалы.

### **3. Конструктивно-модельная деятельность**

#### **Старшая группа (от 5 до 6 лет)**

- ✓ Продолжать развивать умение детей устанавливать связь между создаваемыми постройками и тем, что они видят в окружающей жизни; создавать разнообразные постройки и конструкции (дома, спортивное и игровое оборудование и т. п.).

- ✓ Учить выделять основные части и характерные детали конструкций.
- ✓ Поощрять самостоятельность, творчество, инициативу, дружелюбие.
- ✓ Помогать анализировать сделанные воспитателем поделки и постройки; на основе анализа находить конструктивные решения и планировать создание собственной постройки.
- ✓ Знакомить с новыми деталями: разнообразными по форме и величине пластинами, брусками, цилиндрами, конусами и др.
- ✓ Учить заменять одни детали другими.
- ✓ Формировать умение создавать различные по величине и конструкции постройки одного и того же объекта.
- ✓ Учить строить по рисунку, самостоятельно подбирать необходимый строительный материал.
- ✓ Продолжать развивать умение работать коллективно, объединять свои поделки в соответствии с общим замыслом, договариваться, кто какую часть работы будет выполнять.

#### **Подготовительная к школе группа (от 6 до 7 лет)**

- ✓ Формировать интерес к разнообразным зданиям и сооружениям (жилые дома, театры и др.).
- ✓ Поощрять желание передавать их особенности в конструктивной деятельности.
- ✓ Учить видеть конструкцию объекта и анализировать ее основные части, их функциональное назначение.
- ✓ Предлагать детям самостоятельно находить отдельные конструктивные решения на основе анализа существующих сооружений.
- ✓ Закреплять навыки коллективной работы: умение распределять обязанности, работать в соответствии с общим замыслом, не мешая друг другу.

#### **Конструирование из строительного материала.**

- ✓ Учить детей сооружать различные конструкции одного и того же объекта в соответствии с их назначением (мост для пешеходов, мост для транспорта).
- ✓ Определять, какие детали более всего подходят для постройки, как их целесообразнее скомбинировать; продолжать развивать умение планировать процесс возведения постройки.
- ✓ Продолжать учить сооружать постройки, объединенные общей темой (улица, машины, дома).

#### **Конструирование из деталей конструкторов.**

- ✓ Познакомить с разнообразными пластмассовыми конструкторами.
- ✓ Учить создавать различные модели (здания, самолеты, поезда и т.д.) по рисунку, по словесной инструкции воспитателя, по собственному замыслу.

- ✓ Познакомить детей с деревянным конструктором, детали которого крепятся штифтами.
- ✓ Учить создавать различные конструкции (мебель, машины) по рисунку и по словесной инструкции воспитателя.
- ✓ Учить создавать конструкции, объединенные общей темой (детская площадка, стоянка машин и др.).
- ✓ Учить разбирать конструкции при помощи скобы и киянки (в пластмассовых конструкторах).

#### **4. Музыкально-художественная деятельность**

##### **Старшая группа (от 5 до 6 лет)**

- ✓ Продолжать развивать интерес и любовь к музыке, музыкальную отзывчивость на нее.
- ✓ Формировать музыкальную культуру на основе знакомства с классической, народной и современной музыкой.
- ✓ Продолжать развивать музыкальные способности детей: звуковысотный, ритмический, тембровый, динамический слух.
- ✓ Способствовать дальнейшему развитию навыков пения, движений под музыку, игры и импровизации мелодий на детских музыкальных инструментах; творческой активности детей.

##### **Слушание.**

- ✓ Учить различать жанры музыкальных произведений (марш, танец, песня).
- ✓ Совершенствовать музыкальную память через узнавание мелодий по отдельным фрагментам произведения (вступление, заключение, музыкальная фраза).
- ✓ Совершенствовать навык различения звуков по высоте в пределах квинты, звучания музыкальных инструментов (клавишно-ударные и струнные: фортепиано, скрипка, виолончель, балалайка).

##### **Пение.**

- ✓ Формировать певческие навыки, умение петь легким звуком в диапазоне от «ре» первой октавы до «до» второй октавы, брать дыхание перед началом песни, между музыкальными фразами, произносить отчетливо слова, своевременно начинать и заканчивать песню, эмоционально передавать характер мелодии, петь умеренно, громко и тихо.
- ✓ Способствовать развитию навыков сольного пения, с музыкальным сопровождением и без него.
- ✓ Содействовать проявлению самостоятельности и творческому исполнению песен разного характера.
- ✓ Развивать песенный музыкальный вкус.

##### **Песенное творчество.**

- ✓ Учить импровизировать мелодию на заданный текст.

- ✓ Учить сочинять мелодии различного характера: ласковую колыбельную, задорный или бодрый марш, плавный вальс, веселую плясовую.

### **Музыкально-ритмические движения.**

- ✓ Развивать чувство ритма, умение передавать через движения характер музыки, ее эмоционально-образное содержание.
- ✓ Учить свободно ориентироваться в пространстве, выполнять простейшие перестроения, самостоятельно переходить от умеренного к быстрому или медленному темпу, менять движения в соответствии с музыкальными фразами.
- ✓ Способствовать формированию навыков исполнения танцевальных движений (поочередное выбрасывание ног вперед в прыжке; приставной шаг с приседанием, с продвижением вперед, кружение; приседание с выставлением ноги вперед).
- ✓ Познакомить с русским хороводом, пляской, а также с танцами других народов.
- ✓ Продолжать развивать навыки инсценирования песен; учить изображать сказочных животных и птиц (лошадка, коза, лиса, медведь, заяц, журавль, ворон и т.д.) в разных игровых ситуациях.

### **Музыкально-игровое и танцевальное творчество.**

- ✓ Развивать танцевальное творчество; учить придумывать движения к пляскам, танцам, составлять композицию танца, проявляя самостоятельность в творчестве.
- ✓ Учить самостоятельно придумывать движения, отражающие содержание песни.
- ✓ Побуждать к инсценированию содержания песен, хороводов.

### **Игра на детских музыкальных инструментах.**

- ✓ Учить детей исполнять простейшие мелодии на детских музыкальных инструментах; знакомые песенки индивидуально и небольшими группами, соблюдая при этом общую динамику и темп.
- ✓ Развивать творчество детей, побуждать их к активным самостоятельным действиям.

### **Подготовительная к школе группа (от 6 до 7 лет)**

- ✓ Продолжать приобщать детей к музыкальной культуре, воспитывать художественный вкус.
- ✓ Продолжать обогащать музыкальные впечатления детей, вызывать яркий эмоциональный отклик при восприятии музыки разного характера.
- ✓ Совершенствовать звуковысотный, ритмический, тембровый и динамический слух.
- ✓ Способствовать дальнейшему формированию певческого голоса, развитию навыков движения под музыку.
- ✓ Обучать игре на детских музыкальных инструментах. Знакомить с элементарными музыкальными понятиями.

### **Слушание.**

- ✓ Продолжать развивать навыки восприятия звуков по высоте в пределах квинты — терции; обогащать впечатления детей и формировать музыкальный вкус, развивать музыкальную память.
- ✓ Способствовать развитию мышления, фантазии, памяти, слуха.
- ✓ Знакомить с элементарными музыкальными понятиями (темп, ритм); жанрами (опера, концерт, симфонический концерт), творчеством композиторов и музыкантов.
- ✓ Познакомить детей с мелодией Государственного гимна Российской Федерации.

### **Пение.**

- ✓ Совершенствовать певческий голос и вокально-слуховую координацию.
- ✓ Закреплять практические навыки выразительного исполнения песен в пределах от до первой октавы до ре второй октавы; учить брать дыхание и удерживать его до конца фразы; обращать внимание на артикуляцию (дикцию).
- ✓ Закреплять умение петь самостоятельно, индивидуально и коллективно, с музыкальным сопровождением и без него.

### **Песенное творчество.**

- ✓ Учить самостоятельно придумывать мелодии, используя в качестве образца русские народные песни; самостоятельно импровизировать мелодии на заданную тему по образцу и без него, используя для этого знакомые песни, музыкальные пьесы и танцы.

### **Музыкально-ритмические движения.**

- ✓ Способствовать дальнейшему развитию навыков танцевальных движений, умения выразительно и ритмично двигаться в соответствии с разнообразным характером музыки, передавая в танце эмоционально-образное содержание.
- ✓ Знакомить с национальными плясками (русские, белорусские, украинские и т. д.).
- ✓ Развивать танцевально-игровое творчество; формировать навыки художественного исполнения различных образов при инсценировании песен, театральных постановок.

### **Музыкально-игровое и танцевальное творчество.**

- ✓ Способствовать развитию творческой активности детей в доступных видах музыкальной исполнительской деятельности (игра в оркестре, пение, танцевальные движения и т.п.).
- ✓ Учить детей импровизировать под музыку соответствующего характера (лыжник, наездник, рыбак; лукавый котик и сердитый козлик).

- ✓ Учить придумывать движения, отражающие содержание песни; выразительно действовать с воображаемыми предметами.
- ✓ Учить самостоятельно искать способ передачи в движениях музыкальных образов.
- ✓ Формировать музыкальные способности; содействовать проявлению активности и самостоятельности.

### **Игра на детских музыкальных инструментах.**

- ✓ Знакомить с музыкальными произведениями в исполнении различных инструментов и в оркестровой обработке.

Учить играть на металлофоне, свирели, ударных и электронных музыкальных инструментах, русских народных музыкальных инструментах: трещотках, погремушках, треугольниках; исполнять музыкальные произведения в оркестре и в ансамбле.

## **2.2.5. Физическое развитие**

В области физического развития ребенка с ТНР, с учётом его психофизических особенностей, *основными задачами образовательной деятельности являются создание условий для:*

- становления у обучающихся ценностей здорового образа жизни;
- овладения элементарными нормами и правилами здорового образа жизни (в питании, двигательном режиме, закаливании, при формировании полезных привычек);
- развития представлений о своем теле и своих физических возможностях;
- приобретения двигательного опыта и совершенствования двигательной активности;
- формирования начальных представлений о некоторых видах спорта, овладения подвижными играми с правилами.

*1. В сфере становления у обучающихся ценностей здорового образа жизни педагогические работники способствуют развитию у обучающихся ответственного отношения к своему здоровью. Они рассказывают детям о том, что может быть полезно и что вредно для их организма, помогают детям осознать пользу здорового образа жизни, соблюдения его элементарных норм и правил, в т.ч. правил здорового питания, закаливания. Педагогические работники способствуют формированию полезных навыков и привычек, нацеленных на поддержание собственного здоровья, в т.ч. формированию гигиенических навыков. Создают возможности для активного участия обучающихся в оздоровительных мероприятиях.*

*2. В сфере совершенствования двигательной активности обучающихся, развития представлений о своем теле и своих физических возможностях, формировании начальных представлений о спорте педагогические работники уделяют специальное внимание развитию у ребенка представлений о своем теле, произвольности действий и движений ребенка.*

Для удовлетворения естественной потребности обучающихся в движении, педагогические работники организуют пространственную среду с соответствующим оборудованием как внутри помещения, так и на внешней территории (горки, качели и другое); подвижные игры (как свободные, так и по правилам), занятия, которые способствуют получению детьми положительных эмоций от двигательной активности, развитию ловкости, координации движений, силы, гибкости, правильного формирования опорно-двигательной системы детского организма.

Педагогические работники поддерживают интерес обучающихся к подвижным играм, занятиям на спортивных снарядах, упражнениям в беге, прыжках, лазании, метании; побуждают обучающихся выполнять физические упражнения, способствующие развитию равновесия, координации движений, ловкости, гибкости, быстроты.

Педагогические работники проводят физкультурные занятия, организуют спортивные игры в помещении и на воздухе, спортивные праздники; развивают у обучающихся интерес к различным видам спорта, предоставляют детям возможность кататься на коньках, лыжах, ездить на велосипеде, плавать, заниматься другими видами двигательной активности.

### **Основные педагогические ориентиры в образовательной области «Физическое развитие»**

#### **1. Формирование начальных представлений о здоровом образе жизни.**

#### **2. Физическая культура.**

- Сохранение, укрепление и охрана здоровья детей; повышение умственной и физической работоспособности, предупреждение утомления.
- Обеспечение гармоничного физического развития, совершенствование умений и навыков в основных видах движений, воспитание красоты, грациозности, выразительности движений, формирование правильной осанки.
- Формирование потребности в ежедневной двигательной деятельности.
- Развитие инициативы, самостоятельности и творчества в двигательной активности, способности к самоконтролю, самооценке при выполнении движений.
- Развитие интереса к участию в подвижных и спортивных играх и физических упражнениях, активности в самостоятельной двигательной деятельности; интереса и любви к спорту.

## Содержание педагогической работы по образовательной области «Физическое развитие»

### 1. Формирование начальных представлений о здоровом образе жизни

#### Старшая группа (от 5 до 6 лет)

- ✓ Расширять представления об особенностях функционирования и целостности человеческого организма.
- ✓ Акцентировать внимание детей на особенностях их организма и здоровья («Мне нельзя есть апельсины—у меня аллергия», «Мне нужно носить очки»).
- ✓ Расширять представления о составляющих (важных компонентах) здорового образа жизни (правильное питание, движение, сон и солнце, воздух и вода —наши лучшие друзья) и факторах, разрушающих здоровье.
- ✓ Формировать представления о зависимости здоровья человека от правильного питания; умения определять качество продуктов, основываясь на сенсорных ощущениях.
- ✓ Расширять представления о роли гигиены и режима дня для здоровья человека.
- ✓ Формировать представления о правилах ухода за больным (заботиться о нем, не шуметь, выполнять его просьбы и поручения).
- ✓ Воспитывать сочувствие к болеющим.
- ✓ Формировать умение характеризовать свое самочувствие.
- ✓ Знакомить детей с возможностями здорового человека.
- ✓ Формировать потребность в здоровом образе жизни.
- ✓ Прививать интерес к физической культуре и спорту и желание заниматься физкультурой и спортом.
- ✓ Знакомить с доступными сведениями из истории олимпийского движения.
- ✓ Знакомить с основами техники безопасности и правилами поведения в спортивном зале и на спортивной площадке.

#### Подготовительная к школе группа (от 6 до 7 лет)

- ✓ Расширять представления детей о рациональном питании (объем пищи, последовательность ее приема, разнообразие в питании, питьевой режим).
- ✓ Формировать представления о значении двигательной активности в жизни человека; умения использовать специальные физические упражнения для укрепления своих органов и систем.



- ✓ Формировать представления об активном отдыхе.
- ✓ Расширять представления о правилах и видах закаливания, о пользе закаливающих процедур.
- ✓ Расширять представления о роли солнечного света, воздуха и воды в жизни человека и их влиянии на здоровье.

## **2. Физическая культура**

### **Старшая группа (от 5 до 6 лет)**

- ✓ Продолжать формировать правильную осанку; умение осознанно выполнять движения.
- ✓ Совершенствовать двигательные умения и навыки детей.
- ✓ Развивать быстроту, силу, выносливость, гибкость.
- ✓ Закреплять умение легко ходить и бегать, энергично отталкиваясь от опоры.
- ✓ Учить бегать наперегонки, с преодолением препятствий.
- ✓ Учить лазать по гимнастической стенке, меняя темп.
- ✓ Учить прыгать в длину, в высоту с разбега, правильно разбежаться, отталкиваться и приземляться в зависимости от вида прыжка, прыгать на мягкое покрытие через длинную скакалку, сохранять равновесие при приземлении.
- ✓ Учить сочетать замах с броском при метании, подбрасывать и ловить мяч одной рукой, отбивать его правой и левой рукой на месте и вести при ходьбе.
- ✓ Учить ходить на лыжах скользящим шагом, подниматься на склон, спускаться с горы, кататься на двухколесном велосипеде, кататься на самокате, отталкиваясь одной ногой (правой и левой).
- ✓ Учить ориентироваться в пространстве.
- ✓ Учить элементам спортивных игр, играм с элементами соревнования, играм-эстафетам.
- ✓ Приучать помогать взрослым готовить физкультурный инвентарь к занятиям физическими упражнениями, убирать его на место.
- ✓ Поддерживать интерес детей к различным видам спорта, сообщать им некоторые сведения о событиях спортивной жизни страны.

### **Подвижные игры.**

- ✓ Продолжать учить детей самостоятельно организовывать знакомые подвижные игры, проявляя инициативу и творчество.
- ✓ Воспитывать у детей стремление участвовать в играх с элементами соревнования, играх-эстафетах.
- ✓ Учить спортивным играм и упражнениям.

### **Подготовительная к школе группа (от 6 до 7 лет)**

- ✓ Формировать потребность в ежедневной двигательной деятельности.
- ✓ Воспитывать умение сохранять правильную осанку в различных видах деятельности.
- ✓ Совершенствовать технику основных движений, добиваясь естественности, легкости, точности, выразительности их выполнения.
- ✓ Закреплять умение соблюдать заданный темп в ходьбе и беге.
- ✓ Учить сочетать разбег с отталкиванием в прыжках на мягкое покрытие, в длину и высоту с разбега.
- ✓ Добиваться активного движения кисти руки при броске.
- ✓ Учить перелезать с пролета на пролет гимнастической стенки по диагонали.
- ✓ Учить быстро перестраиваться на месте и во время движения, равняться в колонне, шеренге, кругу; выполнять упражнения ритмично, в указанном воспитателем темпе.
- ✓ Развивать психофизические качества: силу, быстроту, выносливость, ловкость, гибкость.
- ✓ Продолжать упражнять детей в статическом и динамическом равновесии, развивать координацию движений и ориентировку в пространстве.
- ✓ Закреплять навыки выполнения спортивных упражнений.
- ✓ Учить самостоятельно следить за состоянием физкультурного инвентаря, спортивной формы, активно участвовать в уходе за ними.
- ✓ Обеспечивать разностороннее развитие личности ребенка: воспитывать выдержку, настойчивость, решительность, смелость, организованность, инициативность, самостоятельность, творчество, фантазию.
- ✓ Продолжать учить детей самостоятельно организовывать подвижные игры, придумывать собственные игры, варианты игр, комбинировать движения.
- ✓ Поддерживать интерес к физической культуре и спорту, отдельным достижениям в области спорта.

### **Подвижные игры.**

- ✓ Учить детей использовать разнообразные подвижные игры (в том числе игры с элементами соревнования), способствующие развитию психофизических качеств (ловкость, сила, быстрота, выносливость, гибкость), координации

движений, умения ориентироваться в пространстве; самостоятельно организовывать знакомые подвижные игры со сверстниками, справедливо оценивать свои результаты и результаты товарищей.

- ✓ Учить придумывать варианты игр, комбинировать движения, проявляя творческие способности.
- ✓ Развивать интерес к спортивным играм и упражнениям (городки, бадминтон, баскетбол, настольный теннис, хоккей, футбол).

**Перечень парциальных программ, обеспечивающих реализацию ФГОС ДО  
и включенных в АОП ДО для обучающихся с ТНР МБДОУ «Детский сад №2 «Жемчужинка»  
(часть, формируемая участниками образовательного процесса)**

Методические материалы	Название	Описание учебно-методического материала для педагогов	Краткое описание программы
<b>1. Образовательная область «Социально-коммуникативное развитие»</b>			
<b>1. Парциальные программы</b>	1.1. Программа «Основы безопасности детей дошкольного возраста»	Авторский коллектив: Р. Б. Стеркина, О. Л. Князева, Н. Н. Авдеева Издательство: ДЕТСТВО-ПРЕСС, 2009. Возрастной контингент – от 5 до 7 лет. Имеет гриф «Допущено Министерством образования РФ».	<b>Программа «Основы безопасности детей дошкольного возраста»</b> сориентирована на то, чтобы дать детям необходимые знания об общепринятых человеком нормах поведения, сформировать основы экологической культуры, ценности здорового образа жизни, помочь дошкольникам овладеть элементарными навыками поведения дома, на улице, в транспорте. Программа имеет социально - личностное направление. <b>Актуальность и педагогическая целесообразность.</b> Ни для кого не секрет, что сложившаяся социальная и экологическая обстановка вызывает беспокойство у людей всей планеты. Особую тревогу мы испытываем за самых незащищенных граждан – маленьких детей. Задача взрослых (педагогов и родителей) состоит не только в том, чтобы оберегать и защищать ребенка, но и в том, чтобы подготовить его к встрече с различными сложными, а порой опасными жизненными ситуациями. <b>Цель программы</b> – воспитание у ребенка навыков адекватного поведения в различных неожиданных ситуациях, самостоятельности и ответственности за свое поведение. <b>Задачи:</b> 1. Формирование ценностей здорового образа жизни. 2. Формирование основ безопасного поведения во дворе, на улице, в

общественном транспорте.

3. Формирование знаний об осторожном обращении с опасными предметами и правильном поведении при контактах с незнакомыми людьми.

Отличительной особенностью программы является использование совершенно новых методов (тренинги поведения, психотерапия детских страхов).

**Особенность работы по программе**, состоит также в осознании педагогом большого значения положительного примера со стороны взрослых, и прежде всего педагога. Налаживание контактов с родителями и достижение полного взаимопонимания - неизбежные условия эффективности в воспитании детей.

**Взаимосвязь парциальной программы с образовательной программой.** Содержание программы связано с образовательными областями: «Социально-коммуникативное развитие», «Физическое развитие», «Познавательное развитие». В программу включены стихи, загадки, пословицы, связанные с содержанием той или иной темы. По необходимости материал может быть дополнен. Темы занятий могут продолжаться в различных видах деятельности, интегрироваться в образовательный процесс и режимные моменты.

**Возраст детей:** данная программа реализуется в группах детей дошкольного возраста от 3-7 лет

**Место парциальной программы в образовательном процессе.** Построение педагогического процесса предполагает преимущественно использование наглядно-практических методов и способов организации деятельности: экскурсии, наблюдения, элементарные опыты, игровые проблемные ситуации и др. Содержание программы отражается в развивающей предметно-пространственной среде: модели, иллюстративный материал, макеты, развивающие игры, мнемотаблицы, атрибуты для сюжетно-ролевых игр. Программа предполагает работу с родителями, активное закрепление полученной информации в повседневной жизни.

**Ожидаемые результаты.** Дети не только знают, рассказывают, как надо правильно себя вести в тех или иных ситуациях, но и стараются осознанно выполнять большинство правил безопасного поведения.

Способом проверки усвоенного содержания программы является педагогическая диагностика 2 раза в год (начальная и итоговая),

			<p>которая осуществляется методом наблюдения и беседы. <b>Подведение итогов реализации программы</b> являются праздники и развлечения, которые организуются в детском саду по тематическим блокам, а также выставки рисунков на тему «Безопасность».</p>
	<p>1.2. Программа «Приобщение к истокам русской народной культуры»</p>	<p>Авторский коллектив: О.Л.Князева, М.Д. Маханева Издательство: ДЕТСТВО-ПРЕСС, 2006.</p>	<p><b>Образовательная программа «Приобщение детей к истокам русской народной культуры»</b> О.Л. Князевой определяет новые ориентиры в нравственно – патриотическом воспитании детей, основанные на их приобщении к русскому народному творчеству и культуре.</p> <p>Программа расширяет представления детей о традициях русской народной культуры: места проживания наших предков; быт и основные занятия русских людей; историю одежды, кухни; народные приметы, обычаи, праздники, художественные промыслы, песни, игры. Программа «Приобщение детей к истокам русской народной культуры» способствует познавательному, речевому, художественно – эстетическому, физическому, социально – коммуникативному развитию детей. В основе человеческой культуры лежит духовное начало. Поэтому приобретение ребёнком совокупности культурных ценностей способствует развитию его духовности – интегрированного свойства личности, которое проявляет себя на уровне человеческих отношений, чувств, нравственно – патриотических позиций, то есть в конечном итоге определяет меру его общего развития.</p> <p><b>Актуальность и педагогическая целесообразность.</b> Воспитание гражданина и патриота, знающего и любящего свою Родину, – задача особенно актуальная сегодня не может быть успешно решена без глубокого познания духовного богатства своего народа, освоения народной культуры.</p> <p>Процесс познания и усвоения должен начинаться как можно раньше, как образно говорит наш народ: «с молоком матери» ребёнок должен впитывать культуру своего народа через колыбельные песни, пестушки, потешки, игры-забавы, загадки, пословицы, поговорки, сказки, произведения декоративно-прикладного искусства. Только в этом случае народное искусство - этот незамутнённый источник прекрасного оставит в душе ребёнка глубокий след, вызовет устойчивый интерес. Красота родной природы, особенности быта русского народа, его всесторонний талант, трудолюбие, оптимизм предстают перед детьми живо и непосредственно в произведениях</p>

народных мастеров. Культуру России невозможно себе представить без народного искусства, которое раскрывает исконные истоки духовной жизни русского народа, наглядно демонстрирует его моральные, эстетические ценности, художественные вкусы и является частью его истории.

**Возраст детей.** Образовательная программа «Приобщение детей к истокам русской народной культуры» О.Л. Князевой рассчитана на работу с детьми младшего и старшего дошкольного возраста – с 2 до 7 лет.

**Цели программы:**

- расширить представление о жанрах устного народного творчества;
- показать своеобразие и самостоятельность произведения фольклора, богатство и красочность народного языка;
- воспитывать у детей нравственные, трудовые, экологические, патриотические чувства.

**Задачи:**

- содействие атмосфере национального быта;
- широкое использование фольклора: песен, загадок, пословиц, поговорок, частушек;
- учить рассказывать русские народные сказки, играть в народные подвижные и театрализованные игры;
- знать и различать народное искусство, как основу национальной культуры.

**Взаимосвязь парциальной программы с образовательной программой.** Содержание программы связано с образовательными областями: «Социально-коммуникативное развитие», «Физическое развитие», «Познавательное развитие», «Речевое развитие», «Художественно-эстетическое развитие». Может быть реализована через комплексно-тематическое планирование.

**Место парциальной программы в образовательном процессе.** Система работы по приобщению детей к истокам русской народной культуры требует организаций особых условий, создания обстановки, которая средствами яркой образности и наглядности обеспечивала бы детям особый комплекс ощущений и эмоциональных переживаний.

В работе используются различные **методы и приемы:** одномоментности (обеспечивает самостоятельный творческий поиск детьми средствами выразительности); метод

		<p>обследования, наглядности (рассматривание подлинных изделий, иллюстраций, альбомов, видеофильмов и др. наглядных пособий); словесный (беседа, использование художественного слова, указания, пояснения); практический (самостоятельное выполнение детьми декоративных изделий, использование различных инструментов и материалов для изображения); эвристический (развитие находчивости и активности); частично-поисковый; проблемно-мотивационный (стимулирует активность детей за счет включения проблемной ситуации в ход занятия);</p> <p><b>Ожидаемые результаты:</b></p> <ul style="list-style-type: none"> <li>- Формирование устойчивого интереса у детей к истории и культуре нашего народа;</li> <li>- Наличие у детей представлений о народных промыслах и умения различать изделия разных народных промыслов;</li> <li>- Приобретение детьми практических умений по работе различными изобразительными материалами;</li> <li>- Развитие творческих способностей детей, и формирование уважения к историческому наследию.</li> </ul> <p>Итогом детской деятельности могут служить выставки детского творчества в детском саду и в районе; участие детей в фольклорных развлечениях и досугах, посвященных народным праздникам.</p>
--	--	--

## II. Образовательная область «Познавательное развитие»

1.1. Программа "Мы"	<p>Программа экологического образования детей</p> <p>Авторский коллектив: Н.Н. Кондратьева, Т.А. Шиленок, Т.А. Маркова, Т.А. Виноградова</p> <p>Издательство: «Детство-Пресс», 1996 г.</p> <p>Возрастной контингент – от 3 до 7 лет.</p>	<p>В настоящей программе представлены доступные дошкольнику элементы экологической культуры. Ядром ее содержания являются экологические представления о животных, растениях, людях как живых существах. Особенность программы заключается в том, что природа представлена в ней как ценность, а гуманное отношение к живому – как этический принцип поведения человека. Освоение данных представлений обеспечивает понимание ребенком необходимости экологически правильного отношения к природе. Переживание значимости такого отношения достигается посредством проживания ребенком всей палитры гуманных чувств к миру природы. Важной составляющей содержания являются умения разнообразной деятельности в природе, имеющей экологически ориентированный характер. В целом программа способствует формированию экологической воспитанности ребенка, являющейся закономерным</p>
---------------------	--	---

результатом его приобщения к экологической культуре в ходе экологического образования.

**ЭКОЛОГИЧЕСКАЯ** воспитанность дошкольника выражается в *гуманно – ценностном отношении к природе*, основными проявлениями которого служат:

- доброжелательность к живым существам,
- эмоциональная отзывчивость на их состояние,
- интерес к природным объектам,
- стремление осуществлять с ними позитивное взаимодействие, учитывая их особенности как живых существ,
- желание и умение заботиться о живом, создавать необходимые для жизни условия

**Задачи:**

1. Развитие у детей дошкольного возраста экологических представлений, знаний о ценности природы и правилах поведения в ней.
2. Формирование умений разнообразной деятельности в природе и становление экологически ориентированного взаимодействия с ее объектами.
3. Накопление детьми эмоционально позитивного опыта общения с природой.

Успех реализации программы обеспечивается несколькими **обязательными условиями:**

- Готовностью педагога к осуществлению экологического образования детей;
- Личностно – ориентированным взаимодействием взрослого и ребенка в процессе освоения программы;
- Постоянным общением детей с природой ближайшего окружения;
- Построением экологически развивающей среды в ДОУ;

**Взаимосвязь парциальной программы с образовательной программой.** В основе программы лежит практико-ориентированная



			<p>исследовательская познавательная деятельность по освоению детьми образовательных областей.</p> <p><b>Возраст детей.</b> Содержание программы не разделено по возрастам. Это позволяет педагогу использовать ее в любой группе детского сада, ориентируясь на возрастные показатели и стартовые возможности детей: особенности их познавательного развития, интересов, эмоционального восприятия окружающего.</p> <p><b>Место парциальной программы в образовательном процессе.</b> Эффективное решение задач экологического образования во многом определяется характером связи организованного обучения с содержанием других форм совместной со взрослым и самостоятельной деятельности детей.</p> <p>В педагогическом процессе экологического образования наибольшее место отводится совместной деятельности воспитателя и детей. Это обусловлено важностью накопления каждым ребенком личного опыта экологически правильного взаимодействия с природой в соответствии со своими интересами, склонностями, уровнем познавательного развития. Для этого взаимодействие педагога и детей строится с учетом дифференцированного подхода и включает разные формы: различные виды наблюдений, игры, труд в уголке природы и на участке, поисковую деятельность, моделирование.</p>
	<p>«Добро пожаловать в экологию»</p>	<p>Программа экологического образования детей</p> <p>Автор: О.А. Воронкевич</p> <p>Издательство: «Детство-Пресс», 2016 г.</p>	<p><b>Краткая аннотация.</b></p> <p><i>Парциальная программа «Добро пожаловать в экологию!»</i> отражает основные положения и идеи современного экологического образования дошкольников. Системное знакомство ребёнка с миром природы позволяет развить у него важнейшие операции мышления: анализ, сравнение, умение устанавливать взаимосвязи, обобщение.</p> <p><b>Содержание программы</b> «Добро пожаловать в экологию!» представлено в методическом комплекте. Комплект включает методическое пособие (перспективный план работы воспитателя по формированию экологической культуры у детей младшего, среднего, старшего и подготовительного к школе возраста с приложениями, включая СД).</p> <p><b>Возраст детей.</b> В пособии представлена система работы по технологии «Добро пожаловать в экологию!» с детьми от 3 до 7 лет. Содержание плана работы предусматривает использование педагогами современных методов: игрового проблемного обучения, наглядного</p>

моделирования, ТРИЗ, мнемотехники. Особенность этих методов заключается в том, что они построены на совместном творчестве педагога и ребёнка, нетрадиционны, стимулируют познавательную и творческую активность детей и в полной мере отвечают требованиям педагогики сотрудничества. Демонстрационные картины и динамические модели входят в методический комплект программы «Добро пожаловать в экологию!». Альбомы представляют собой качественный современный иллюстративный материал. Они расширяют представления детей о живой природе, помогают детям самостоятельно устанавливать причинно-следственные связи. Дидактический материал оказывает педагогам методическую поддержку в реализации программы «Добро пожаловать в экологию!». Он включает в себя коллажи, мнемотаблицы, пиктограммы, наглядные модели.

**Цель:** воспитание у ребёнка основ экологической культуры **Задачи:**

- развивать познавательный интерес к миру природы, познавательные психические процессы, логическое мышление, познавательно-исследовательскую деятельность;
- формировать представление о системном строении природы,
- воспитывать осознанное бережное отношение к природе.

**Взаимосвязь парциальной программы с образовательной программой.** В основе программы лежит практико-ориентированная исследовательская познавательная деятельность по освоению детьми образовательных областей по ФГОС ДО. **Место парциальной программы в образовательном процессе.** Система работы по программе «Добро пожаловать в экологию!» спроектирована в разных формах совместной деятельности педагогов с детьми: экологических наблюдениях, опытно-экспериментальной деятельности, беседах, экологических играх, чтении художественной литературы экологического содержания, работы в экологических тетрадах, включении фольклора и труда в повседневную жизнь детей. Непосредственно образовательная деятельность построена на совместном творчестве педагога и ребёнка и представлена в форме игровых проблемных ситуаций, экологических путешествий, викторин, клубов знатоков природы и проч. Самостоятельная деятельность детей предполагает создание педагогом предметно-развивающей среды, позитивно влияющей на познавательную

активность ребёнка: это уголки природы, соответствующие современным требованиям, небольшие лаборатории с необходимым оборудованием для опытно-экспериментальной деятельности, экологические игры с учётом детей разного уровня развития, разнообразные дидактические пособия, модели, коллажи, мнемотаблицы.

### III. Образовательная область «Речевое развитие»

#### 1. Парциальная программа

Программа развития речи детей дошкольного возраста в детском саду

Автор: О.С. Ушакова

Издательство: ТЦ Сфера, 2006

Возрастной контингент – от 3 до 7 лет.

Имеет гриф «Допущено Министерством образования РФ».

\*Теория и практика развития речи дошкольника

\*Методика развития речи детей дошкольного возраста.

\*Ознакомление дошкольников с литературой и развитие речи. Занятия, игры, методические рекомендации, мониторинг.

\*О.С.Ушакова, И.В. Гавриш «Знакомим с литературой детей 3-5 лет» Конспекты занятий»

\*О.С. Ушакова, И.В. Гавриш «Знакомим с литературой детей 5-7 лет». Конспекты занятий»

**Парциальная программа О. С. Ушаковой «Программа развития речи дошкольников»**

**Возраст детей.** Разработана для детей в возрасте от 3-х до 7 лет Четвертое издание Программы переработано в соответствии с ФГОС.

**Основные задачи,** которые решает программа:

- 1) Развивать связную речь дошкольников;
- 2) Воспитывать звуковую культуру речи;
- 3) Развивать лексическую сторону речи;
- 4) Формировать грамматический строй речи;
- 5) Развивать образную речь и знакомить с художественной литературой;
- 6) Развивать коммуникативные способности;
- 7) Развивать эмоциональную сторону речи.

**Взаимосвязь парциальной программы с образовательной программой.** Содержание занятий в каждой группе и от группы к группе строится по принципу усложнения и в соответствии с определенной системой знакомства детей со звуками. Также, содержания занятий по развитию речи очень часто интегрировано с образовательными областями: «Познавательное развитие», «Художественно-эстетическое развитие».

**Место парциальной программы в образовательном процессе.** Развитие речи осуществляется в разных видах деятельности детей: на занятиях по ознакомлению с художественной литературой, с явлениями окружающей действительности, по обучению грамоте, на всех остальных занятиях, а также вне их — в игровой и художественной деятельности, в повседневной жизни. Однако обучение родному языку, развитие речи на специальных занятиях являются главной задачей. Программа предполагает, что работа с детьми должна осуществляться в разных видах деятельности: на

		<p>*Развитие речи для детей 3-5 лет. Программа. Конспекты. Методические рекомендации</p> <p>*Развитие речи для детей 5-7 лет.  Программа. Конспекты занятий. Методические рекомендации</p> <p>*Мишка и все остальные.</p> <p>*Развитие речи и творчества дошкольников: Игры, упражнения, конспекты занятий</p> <p>*Придумай слово.</p>	<p>занятиях по ознакомлению детей с художественной литературой, с явлениями окружающем действительности, по подготовке к обучению грамоте, а также на всех остальных занятиях, в игровой и художественной деятельности, в повседневной жизни (в детском саду и в семье). Однако, по мнению автора, только специально организованное обучение на занятиях по родному языку может дать устойчивый развивающий эффект.</p> <p>Большинство занятий построено по тематическому принципу - времена года, мир природы, животных и растений, явления общественной жизни, отношения между взрослыми и детьми и др. Система обучения предусматривает, что со многими темами дети сначала знакомятся на занятиях по расширению представлений об окружающей жизни, природе, ознакомлению с художественной литературой, а затем на специальных занятиях по развитию речи, закрепляют полученные знания и учатся выражать свои мысли, выполняя отдельные лексические и грамматические упражнения, и составляя связные монологические высказывания разных типов (описание, повествование, рассуждение). Такая последовательность делает процесс обучения интересным и естественным для ребенка.</p> <p>Овладение родным языком и развитие языковых способностей рассматривается в программе как стержень полноценного формирования личности дошкольника, который помогает решать задачи эстетического нравственного воспитания.</p>
--	--	--	--

#### IV. Образовательная область «Художественно-эстетическое развитие»

<p><b>1. Парциальные программы</b></p>	<p>1.1. Программа «Цветные ладошки»</p>	<p>Автор: И.А Лыкова</p> <p>Издательство: «КАРАПУЗ-ДИДАКТИКА», 2007</p> <p>.</p> <p>*Методические рекомендации в вопросах и ответах к программе художественного образования в детском саду "Цветные ладошки»</p>	<p><b>Программа «Цветные ладошки». Краткая аннотация.</b></p> <p>Дошкольник в своём эстетическом развитии проходит путь от элементарного наглядно-чувственного впечатления до возможности создания оригинального образа адекватными выразительными средствами. Движение от простого образа-представления к эстетическому обобщению, от восприятия цельного образа как единичного к осознанию его внутреннего смысла и пониманию типичного осуществляется под влиянием взрослых, передающих детям основы социальной и духовной культуры.</p> <p>Современный взгляд на эстетическое воспитание ребенка предполагает единство формирования эстетического отношения к миру и художественного развития средствами разных видов изобразительного</p>
--	---	--	--

\*Изобразительная деятельность в детском саду. Ранний возраст

\*Изобразительная деятельность в детском саду. Младшая группа

\*Изобразительная деятельность в детском саду. Средняя группа

\*Изобразительная деятельность в детском саду. Старшая группа

\*Изобразительная деятельность в детском саду. Подготовительная группа.

\*Изобразительное творчество в детском саду. Занятия в ИЗОстудии.

\*Художественный труд в детском саду. Экопластика: аранжировки и скульптуры из природного материала.

\*Большие подарочные книги-несказки. Занятия для умелых ручек. Поделки и подарки»

\*Дидактические игры и занятия. Интеграция художественной и познавательной деятельности дошкольников.

и декоративно-прикладного искусства в эстетической деятельности.

**Цель программы** - формирование у детей дошкольного возраста эстетического отношения и художественно-творческих способностей в изобразительной деятельности.

**Основные задачи:**

1. Развитие эстетического восприятия художественных образов (в произведениях искусства) и предметов (явлений) окружающего мира как эстетических объектов.
2. Создание условий для свободного экспериментирования с художественными материалами и инструментами.
3. Ознакомление с универсальным «языком» искусства - средствами художественно-образной выразительности.
4. Амплификация (обогащение) индивидуального художественно-эстетического опыта (эстетической апперцепции): «осмысленное чтение» - распрямление и опредмечивание художественно-эстетических объектов с помощью воображения и эмпатии (носителем и выразителем эстетического выступает цельный художественный образ как универсальная категория); интерпретация художественного образа и содержания, заключённого в художественную форму.
5. Развитие художественно-творческих способностей в продуктивных видах детской деятельности.
6. Воспитание художественного вкуса и чувства гармонии.
7. Создание условий для многоаспектной и увлекательной активности детей в художественно-эстетическом освоении окружающего мира.
8. Формирование эстетической картины мира и основных элементов «Я-концепции - творца».

**Возрастной контингент** – от 2 до 7 лет

**Место парциальной программы в образовательном процессе.** В программе художественного воспитания дошкольников «Цветные ладошки» сформулированы педагогические условия, необходимые для эффективного художественного развития детей дошкольного возраста, а именно:

- 1) формирование эстетического отношения и художественных способностей в активной творческой деятельности детей;
- 2) создание развивающей среды для занятий по рисованию, лепке,

			<p>аппликации, художественному труду и самостоятельного детского творчества;</p> <p>3) ознакомление детей с основами изобразительного и народного декоративно-прикладного искусства в среде музея и дошкольного образовательного учреждения.</p> <p>Взаимодействие различных видов изобразительных искусств и художественной деятельности детей в едином образовательном пространстве ДОУ открывает новый путь художественного освоения действительности в дошкольном детстве. В условиях интеграции изобразительная деятельность выступает как социально-педагогическое явление, которое, с одной стороны, формирует творческую личность каждого ребенка, обеспечивает развитие его самосознания, обеспечивает возможности самореализации и, с другой стороны, обеспечивает формирование положительно устойчивых взаимодействий ребенка в сотворчестве со сверстниками и взрослыми.</p> <p>Стержневым основанием каждого блока выступает художественный образ, который дети воспринимают в процессе знакомства с произведениями искусства (подлинниками) и творчески создают в разных видах художественной деятельности.</p>
1.6. Программа «Музыкальные шедевры»		<p>*Программа музыкального воспитания детей дошкольного возраста с методическими рекомендациями</p> <p>Автор: О.И. Радынова</p> <p>Возрастной контингент – от 3 до 10 лет.</p> <p>Имеет гриф «Допущено Министерством образования РФ».</p> <p>*Конспекты занятий и развлечений (по шести тематическим блокам).</p>	<p><b>Программа «Музыкальные шедевры»</b></p> <p><b>Цель:</b> формирование основ музыкальной культуры у детей дошкольного возраста, развитие творческих способностей в разных видах музыкальной деятельности.</p> <p>Автор предлагает четкую систему работы на основе использования произведений искусства, подлинных образцов мировой музыкальной классики. В центре программы - развитие творческого слышания музыки детьми, которое предполагает побуждение детей к проявлениям различных форм творческой активности - музыкальной, музыкально-двигательной, художественной.</p> <p>Основной принцип построения программы- тематический (наличие 6 тем, которые изучаются в течение одного – двух месяцев и повторяются на новом материале в каждой возрастной группе.</p> <p>К программе разработаны методические рекомендации для педагога, система занятий для всех возрастных групп детского сада, беседы-концерты, развлечения. В программе осуществляется взаимосвязь</p>

		<p>*Народные колыбельные песни.</p> <p>*Колыбельные песни русских и зарубежных композиторов.</p> <p>*Слушаем музыку. Комплект из 10 CD дисков и методические рекомендации.</p> <p>*Беседы о музыкальных инструментах. Комплект из трех аудиокассет и дидактического альбома.</p> <p>*Танца кукол» Д.Д. Шостаковича. Аудиопособие.</p> <p>*Беседы о композиторах: И.А. Бах, С.В. Рахманинов, Ф. Шуберт. Серия аудиопособий с методическими рекомендациями.</p> <p>*Музыкальные игры-сказки. Комплект из четырех CD дисков, методические рекомендации.</p> <p>*Праздничные утренники и досуги в детском саду (книга и три CD диска)</p>	<p>познавательной, ценностно-ориентированной и творческой деятельности детей в процессе формирования у них основ музыкальной культуры.</p>
--	--	---	--

**V. Образовательная область «Физическое развитие»**

<b>1. Парциальные программы</b>	1.1. «СА- ФИ- ДАНСЕ»	<p>«Са-Фи-Дансе: Танцевально-игровая гимнастика для детей»</p> <p>Авторы программы: Ж.Е. Фирилева, Е.Г. Сайкина</p>	<p><b>Краткая аннотация «Са-Фи-Дансе»</b> - оздоровительно-развивающая программа по танцевально-игровой гимнастике для дошкольников одна из них. Она направлена на всестороннее, гармоничное развитие детей дошкольного возраста и рассчитана на четыре года обучения - от 3 до 7 лет. Содержание данной программы взаимосвязано с программами по физическому и музыкальному воспитанию в</p>
---------------------------------	----------------------	---	---

дошкольном учреждении. В ней "Са-Фи-Дансе" представлены различные разделы, но основными являются танцевально-ритмическая гимнастика, нетрадиционные виды упражнений и креативная гимнастика. Все разделы программы объединяет игровой метод проведения занятий. Он придает процессу привлекательную форму, облегчает процесс запоминания и освоение упражнений, повышает эмоциональный фон занятий, способствует развитию мышления, воображения и творческих способностей ребенка. Предполагается, что освоение основных разделов программы поможет естественному развитию организма ребенка, морфологическому и функциональному совершенствованию его отдельных органов и систем. Обучение по программе "Са-Фи-Дансе" создает необходимый двигательный режим, положительный психологический настрой, хороший уровень занятий. Все это способствует укреплению здоровья ребенка, его физическому и умственному развитию.

**Цель программы:** Содействовать всестороннему развитию личности ребенка средствами танцевально- игровой гимнастики. Естественно развивать его организм, создавать необходимый двигательный режим, положительный психологический настрой, хороший уровень занятий.

**Задачи:**

1. Изучить состояние и динамику показателей физического развития, физической, специально-двигательной подготовленности и психических особенностей у детей .
2. Выявить возрастно-половые различия показателей физического развития, физической и танцевально-двигательной подготовленности, а также психической сферы дошкольников, занимающихся по различным методикам.
- 3.Изучить особенности методики обучения танцевально-игровой гимнастики.
- 4.Сформировать «школу движений», определенный стиль их выполнения, сознательное отношение к обучению.
- 5.Определить уровень физического развития двигательной подготовленности детей методами диагностики.
6. Оценить эффективность экспериментальной методики сопряженного развития физических качеств и совершенствования танцевально-двигательной подготовленности детей.



**Возраст детей:**3-7 лет:

**1. Укрепление здоровья:**

- способствовать оптимизации роста и развития опорно-двигательного аппарата;
- формировать правильную осанку;
- содействовать профилактике плоскостопия;
- содействовать развитию и функциональному совершенствованию органов дыхания, кровообращения, сердечно-сосудистой и нервной систем организма.

**2. Совершенствование психомоторных способностей дошкольников:**

- развивать мышечную силу, гибкость, выносливость, скоростно-силовые и координационные способности;
- содействовать развитию чувства ритма, памяти, внимания, умения согласовывать движения с музыкой;
- формировать навыки выразительности, пластичности, грациозности и изящества танцевальных движений и танцев;
- развивать ручную умелость и мелкую моторику.

**3. Развитие творческих и созидательных способностей:**

- развивать мышление, воображение, находчивость и познавательную активность, расширять кругозор;
- формировать навыки самостоятельного выражения движений под музыку;
- воспитывать умения эмоционального выражения, раскрепощенности и творчества в движениях;
- развивать лидерство, инициативу, чувство товарищества, взаимопомощи и трудолюбия.

**Взаимосвязь парциальной программы с образовательной программой.** Содержание программы связано с образовательными областями: «Физическое развитие», «Художественно-эстетическое развитие», «Познавательное развитие», «Социально-коммуникативное развитие». Все разделы объединяет игровой метод проведения занятий.  
**Место программы в образовательном процессе.** Система работы по программе «Са-Фи-Дансе» спроектирована в образовательной области «Художественно-эстетическое развитие» (музыкальное развитие) и «Физическое развитие». Непосредственно образовательная деятельность построена на совместной работе педагога и ребенка.

			Рекомендуется проводить занятия в сопровождении рассказов, речитативов, во время которых воспитатель предлагает детям выполнить цепь последовательных упражнений.
--	--	--	---

## 2.3 Программа коррекционно-развивающей работы (КРР) с детьми с ТНР

### *Цели программы КРР:*

- ✓ выявление особых образовательных потребностей, обучающихся с ТНР, обусловленных недостатками в их психофизическом и речевом развитии;
- ✓ осуществление индивидуально-ориентированной психолого-педагогической помощи обучающимся с ТНР с учетом их психофизического, речевого развития, индивидуальных возможностей и в соответствии с рекомендациями психолого-медико-педагогической комиссии;
- ✓ возможность освоения детьми с ТНР адаптированной основной образовательной программы дошкольного образования.

### *Задачи:*

- определение особых образовательных потребностей, обучающихся с ТНР, обусловленных уровнем их речевого развития и степенью выраженности нарушения;
- коррекция речевых нарушений на основе координации педагогических, психологических и медицинских средств воздействия;
- оказание родителям (законным представителям) обучающихся с ТНР консультативной и методической помощи по особенностям развития обучающихся с ТНР и направлениям коррекционного воздействия.

### *Программа КРР предусматривает:*

- проведение индивидуальной и подгрупповой логопедической работы, обеспечивающей удовлетворение особых образовательных потребностей, обучающихся с ТНР с целью преодоления неречевых и речевых расстройств;
- достижение уровня речевого развития, оптимального для ребёнка, и обеспечивающего возможность использования освоенных умений и навыков в разных видах детской деятельности и в различных коммуникативных ситуациях;

- обеспечение коррекционной направленности при реализации содержания образовательных областей и воспитательных мероприятий;
- психолого-педагогическое сопровождение семьи (законных представителей) с целью ее активного включения в коррекционно-развивающую работу с детьми; организацию партнерских отношений с родителями (законным представителям).

***КРР всех педагогических работников ДОО включает:***

- системное и разностороннее развитие речи и коррекцию речевых расстройств (с учетом уровня речевого развития, механизма, структуры речевого дефекта у обучающихся с ТНР);
- социально-коммуникативное развитие детей с ТНР;
- развитие и коррекцию сенсорных, моторных, психических функций у обучающихся с ТНР;
- познавательное развитие детей с ТНР,
- развитие высших психических функций;
- коррекцию нарушений развития личности, эмоционально - волевой сферы с целью максимальной социальной адаптации ребёнка с ТНР;
- различные формы просветительской деятельности (консультации, собрания, лекции, беседы, использование информационных средств), направленные на разъяснение участникам образовательных отношений, в т.ч. родителей (законных представителей), вопросов, связанных с особенностями образования обучающихся с ТНР.

Программа КРР предусматривает вариативные формы специального сопровождения обучающихся с ТНР. Варьироваться могут степень участия специалистов сопровождения, а также организационные формы работы, что способствует реализации и развитию потенциальных возможностей, обучающихся с ТНР и удовлетворению их особых образовательных потребностей.

***Результаты освоения программы КРР определяются:***

- состоянием компонентов языковой системы и уровнем речевого развития (I уровень; II уровень; III уровень, IV уровень, Фонетико-фонематическое недоразвитие речи (ФФН)),
- механизмом и видом речевой патологии (анартрия, дизартрия, алалия, афазия, ринология, заикание),

- структурой речевого дефекта обучающихся с ТНР,
- наличием либо отсутствием предпосылок для появления вторичных речевых нарушений и их системных последствий (дисграфия, дислексия, дискалькулия в школьном возрасте).

***Общими ориентирами в достижении результатов программы КРР являются:***

- ✓ сформированность фонетического компонента языковой способности в соответствии с онтогенетическими закономерностями его становления;
- ✓ совершенствование лексического, морфологического (включая словообразовательный), синтаксического, семантического компонентов языковой способности;
- ✓ овладение арсеналом языковых единиц различных уровней, усвоение правил их использования в речевой деятельности;
- ✓ сформированность предпосылок метаязыковой деятельности, обеспечивающих выбор определенных языковых единиц и построение их по определенным правилам;
- ✓ сформированность социально-коммуникативных навыков;
- ✓ сформированность психофизиологического, психологического и языкового уровней, обеспечивающих в будущем овладение чтением и письмом.

Общий объем образовательной программы для обучающихся с ТНР, которая должна быть реализована в образовательной организации в группах компенсирующей направленности, планируется в соответствии с возрастом обучающихся, уровнем их речевого развития, спецификой дошкольного образования для данной категории обучающихся.

***АОП ДО для обучающихся с ТНР регламентирует:***

- образовательную деятельность, осуществляемую в процессе организации различных видов детской деятельности (игровой, коммуникативной, познавательно-исследовательской, продуктивной, музыкально-художественной) с квалифицированной коррекцией недостатков речезыкового развития обучающихся, психологической, моторно-двигательной базы речи, профилактикой потенциально возможных трудностей в овладении грамотой и обучении в целом, реализуемую в ходе режимных моментов;
- самостоятельную деятельность обучающихся с ТНР;

- взаимодействие с семьями обучающихся по реализации образовательной программы дошкольного образования для обучающихся с ТНР.

### ***Специальные условия для получения образования детьми с ТНР***

Специальными условиями получения образования детьми с ТНР можно считать:

- ✓ создание предметно-пространственной развивающей образовательной среды, учитывающей особенности обучающихся с ТНР;
- ✓ использование специальных дидактических пособий, технологий, методики других средств обучения (в т.ч. инновационных и информационных), разрабатываемых ДОО;
- ✓ реализацию комплексного взаимодействия, творческого и профессионального потенциала специалистов при реализации АОП ДО обучающихся с ТНР;
- ✓ проведение групповых и индивидуальных коррекционных занятий с учителем-логопедом (не реже 2-х раз в неделю) и педагогом-психологом;
- ✓ обеспечение эффективного планирования и реализации в ДОО образовательной деятельности, самостоятельной деятельности обучающихся с ТНР, режимных моментов с использованием вариативных форм работы, обусловленных учетом структуры дефекта обучающихся с ТНР.

Такой системный подход к пониманию специальных условий образования, обеспечивающих эффективность коррекционно-развивающей работы с детьми, имеющими ТНР, позволяет решить задачи их обучения и воспитания в дошкольном возрасте.

Коррекционно-развивающая работа с детьми с ТНР основывается на результатах комплексного всестороннего обследования каждого ребенка.

***Обследование строится с учетом следующих принципов:***

***1. Принцип комплексного изучения ребенка с ТНР***, позволяющий обеспечить всестороннюю оценку особенностей его развития.

Реализация данного принципа осуществляется в трех направлениях:

- ❖ анализ первичных данных, содержащих информацию об условиях воспитания ребенка, особенностях раннего речевого и психического развития ребенка; изучение медицинской документации, отражающей данные о неврологическом статусе

таких обучающихся, их соматическом и психическом развитии, состоянии слуховой функции, получаемом лечении и его эффективности;

- ❖ психолого-педагогическое изучение обучающихся, оценивающее соответствие его интеллектуальных, эмоциональных, деятельностных и других возможностей показателям и нормативам возраста, требованиям образовательной программы;
- ❖ специально организованное логопедическое обследование обучающихся, предусматривающее определение состояния всех компонентов языковой системы в условиях спонтанной и организованной коммуникации.

**2. Принцип учета возрастных особенностей обучающихся**, ориентирующий на подбор и использование в процессе обследования таких методов, приемов, форм работы и лексического материала, которые соответствуют разным возрастным возможностям обучающихся.

**3. Принцип динамического изучения обучающихся**, позволяющий оценивать не отдельные, разрозненные патологические проявления, а общие тенденции нарушения речезыкового развития и компенсаторные возможности обучающихся.

**4. Принцип качественного системного анализа результатов изучения ребенка**, позволяющий отграничить физиологически обоснованные несовершенства речи, выявить характер речевых нарушений у обучающихся разных возрастных и этиопатогенетических групп и, соответственно с этим, определить адекватные пути и направления коррекционно-развивающей работы для устранения недостатков речевого развития обучающихся дошкольного возраста.

### **Содержание дифференциальной диагностики речевых и неречевых функций обучающихся с ГНР**

Проведению дифференциальной диагностики предшествует **предварительный сбор и анализ совокупных данных о развитии ребенка**.

С целью уточнения сведений о характере доречевого, раннего речевого (в условиях овладения родной речью), психического и физического развития проводится **предварительная беседа с родителями** (законными представителями) ребенка.

При непосредственном контакте педагогических работников ДОО с ребенком **обследование начинается с ознакомительной беседы**, целью которой является не только установление положительного эмоционального контакта, но и определение степени его готовности к участию в речевой коммуникации, умения адекватно воспринимать вопросы, давать на них ответы (однословные или развернутые), выполнять устные инструкции, осуществлять деятельность в соответствии с возрастными и программными требованиями.

*Содержание полной программы обследования ребенка формируется каждым педагогическим работником в соответствии с конкретными профессиональными целями и задачами, с опорой на обоснованное привлечение методических пособий и дидактических материалов.*

Беседа с ребёнком позволяет составить представление о возможностях диалогической и монологической речи, о характере владения грамматическими конструкциями, вариативности в использовании словарного запаса, об общем звучании голоса, тембре, интонированности, темпо-ритмической организации речи ребенка, наличии или отсутствии у него ярко выраженных затруднений в звуковом оформлении речевого высказывания.

Содержание беседы определяется национальными, этнокультурными особенностями, познавательными, языковыми возможностями и интересами ребенка.

Беседа организуется на лексических темах: «Моя семья», «Любимые игрушки», «Отдых летом», «Домашние питомцы», «Мои увлечения», «Любимые книги», «Любимые мультфильмы», «Игры». Образцы речевых высказываний ребенка, полученных в ходе вступительной беседы, фиксируются.

### **Обследование словарного запаса**

Содержание данного раздела направлено на выявление качественных параметров состояния лексического строя родного языка, обучающихся с ТНР.

Характер и содержание предъявляемых ребенку заданий определяются возрастом ребенка и его речезыковыми возможностями и включают обследование навыков понимания, употребления слов в разных ситуациях и видах деятельности.

В качестве приемов обследования можно использовать показ и называние картинок с изображением предметов, действий, объектов с ярко выраженными признаками; предметов и их частей; частей тела человека, животных, птиц; профессий и соответствующих атрибутов; животных, птиц и их детенышей; действий, обозначающих эмоциональные реакции, явления природы, подбор антонимов и синонимов, объяснение значений слов, дополнение предложений нужным по смыслу словом.

### **Обследование грамматического строя языка**

Обследование состояния грамматического строя языка направлено на определение возможностей ребенка с ТНР адекватно понимать и реализовывать в речи различные типы грамматических отношений.

В связи с этим детям предлагаются задания, связанные с пониманием простых и сложных предлогов, употреблением разных категориальных форм, словообразованием разных частей речи, построением предложений разных конструкций.

В заданиях используются такие приемы, как составление фразы с опорой на вопрос, на демонстрацию действий, по картине, серии картин, по опорным словам, по слову, заданному в определенной форме, преобразование деформированного предложения.

### **Обследование связной речи**

Обследование состояния связной речи ребенка с ТНР включает в себя несколько направлений.

Одно из них - изучение навыков ведения диалога - реализуется в самом начале обследования, в процессе так называемой вступительной беседы. Для определения степени сформированности монологической речи предлагаются задания, направленные на составление ребенком различных видов рассказов: повествовательного, описательного, творческого.

Важным критерием оценки связной речи является возможность составления рассказа на родном языке, умение выстроить сюжетную линию, передать все важные части композиции, первостепенные и второстепенные детали рассказа, богатство и разнообразие используемых при рассказывании языковых средств, возможность составления и реализации монологических высказываний с опорой (на наводящие вопросы, картинный материал) и без таковой.

Детские рассказы анализируются также по параметрам наличия или отсутствия фактов пропуска частей повествования, членов предложения, использования сложных или простых предложений, принятия помощи педагогического работника, наличие в рассказе прямой речи, литературных оборотов, адекватность использования лексико-грамматических средств языка и правильность фонетического оформления речи в процессе рассказывания.

### **Обследование фонетических и фонематических процессов**

Ознакомительная беседа с ребенком дает первичное впечатление об особенностях произношения им звуков родного языка. Для этого необходимо предъявить ряд специальных заданий, предварительно убедившись, что инструкции к ним и лексический материал понятны ребенку с ТНР.

Звуковой состав слов, соответствующих этим картинкам, самый разнообразный: разное количество слогов, со стечением согласных и без него, с разными звуками. Проверяется, как ребенок произносит звук изолированно, в составе слогов (прямых, обратных, со стечением согласных), в словах, в которых проверяемый звук находится в разных позициях (в начале, середине, конце слова), в предложении, в текстах. Для выяснения степени овладения детьми слоговой структурой слов отбираются предметные и сюжетные картинки по тематическим циклам, хорошо знакомые ребенку, например, обозначающие различные виды профессий и действий, с ними связанных.



Обследование включает как отраженное произнесение ребенком слов и их сочетаний, так и самостоятельное. Особое внимание при этом обращается на неоднократное воспроизведение слов и предложений в разном речевом контексте.





При обследовании фонетических процессов используются разнообразные методические приемы: самостоятельное называние лексического материала, сопряженное и отраженное проговаривание, называние с опорой на наглядно-демонстрационный материал. Результаты обследования фиксируют характер нарушения звукопроизношения: замены звуков, пропуски, искажение произношения, смешение, нестойкое произношение звуков, характер нарушений звуко-слоговой организации слова.

Обследование фонематических процессов ребенка с нарушениями речи проводится общепринятыми приемами, направленными на выявление возможностей дифференциации на слух фонем родного языка с возможным применением адаптированных информационных технологий.

В рамках логопедического обследования изучению подлежит степень сформированности всех компонентов языка, а также операций языкового анализа и синтеза: выделение первого гласного звука в слове, стоящего под ударением, первого согласного звука в слове, последнего согласного звука в слове, гласного звука в положении после согласного, определением количества гласных звуков в сочетаниях, количества звуков в односложных словах и их последовательности.

В процессе комплексного обследования изучается состояние пространственно-зрительных ориентировок и моторно-графических навыков.

***В зависимости от возраста ребёнка и состояния его базовых коммуникативно-речевых навыков, целесообразно применять несколько дифференцированных схем обследования речезыковых возможностей обучающихся с ТНР:***

-  первая схема - для обследования обучающихся, не владеющих фразовой речью;
-  вторая схема - для обследования обучающихся с начатками общеупотребительной речи;
-  третья схема - для обследования обучающихся с развернутой фразовой речью при наличии выраженных проявлений недоразвития лексико-грамматического и фонетико-фонематического компонентов языка;
-  четвертая схема - для обследования обучающихся с развернутой фразовой речью и с нерезко выраженными остаточными проявлениями лексико-грамматического и фонетико-фонематического недоразвития речи.

## **Осуществление квалифицированной коррекции нарушений речезыкового развития обучающихся с ТНР**

В младенческом возрасте и вплоть до полутора-двух лет невозможно говорить об однозначном отнесении ребенка с отклонениями доречевого развития к категории обучающихся с тяжелыми нарушениями речи. В связи с этим применительно к детям этого возраста речь идет не о квалифицированной коррекции нарушений, а, скорее, о выявлении факторов риска возникновения тяжелых нарушений речи и начале оказания этим детям своевременной психолого-педагогической помощи.

Раннее выявление таких обучающихся и проведение соответствующих коррекционных мероприятий может в значительной степени ускорить ход их речевого и психического развития. В целях предупреждения тяжелых нарушений речи необходимо предлагать рекомендации для родителей (законных представителей) обучающихся, относящихся к группе риска, а также обучающихся с различными отклонениями в физическом и (или) психическом развитии.

Родители (законные представители) информируются о влиянии эмоционального общения с ребенком на становление его речи, целесообразно обучать родителей (законных представителей) основным приемам по стимулированию довербального, начального вербального развития ребенка.

Одним из приемов коррекционной работы, направленной на предупреждение нарушений речевого развития, является нормализация процессов кормления, что помогает тренировать функции сосания, глотания, жевания, что создает необходимые предпосылки для правильного функционирования артикуляционного аппарата.

Наряду с нормализацией кормления следует развивать у ребенка потребность в общении с педагогическим работником, формировать зрительную фиксацию и способность проследивать движение предмета, стимулировать слуховое внимание, акцентировать внимание ребенка на звучании предметов, формировать умение локализовать звук в пространстве.

**Обучение обучающихся с ТНР, не владеющих фразовой речью (с первым уровнем речевого развития), предусматривает развитие понимания речи и развитие активной подражательной речевой деятельности.**

В рамках первого направления работы учить по инструкции узнавать и показывать предметы, действия, признаки, понимать обобщающее значение слова, дифференцированно воспринимать вопросы «кто?», «куда?», «откуда?», понимать обращение к одному и нескольким лицам, грамматические категории числа существительных, глаголов, угадывать предметы по их описанию, определять элементарные причинно-следственные связи.

В рамках второго направления работы происходит развитие активной подражательной речевой деятельности (в любом фонетическом оформлении называть родителей (законных представителей), близких родственников, подражать крикам животных и птиц, звукам окружающего мира, музыкальным инструментам; отдавать приказы - на, иди).

Составлять первые предложения из аморфных слов-корней, преобразовывать глаголы повелительного наклонения в глаголы настоящего времени единственного числа, составлять предложения по модели: кто? что делает? Кто? Что делает? Что? (например: Тата (мама, папа) спит; Тата, мой ушки, ноги. Тата моет уши, ноги.). Одновременно проводятся упражнения по развитию памяти, внимания, логического мышления (запоминание 2-4 предметов, угадывание убранного или добавленного предмета, запоминание и подбор картинок 2-3-4 частей).

По результатам коррекционной работы на этом этапе формирования речевого развития обучающиеся учатся соотносить предметы и действия с их словесным обозначением, понимать обобщающее значение слов. Активный и пассивный словарь должен состоять из названий предметов, которые ребенок часто видит; действий, которые совершает сам или окружающие, некоторых своих состояний (холодно, тепло).

У обучающихся появляется потребность общаться с помощью элементарных двух-трехсловных предложений. Словесная деятельность может проявляться в любых речезвуковых выражениях без коррекции их фонетического оформления.

На протяжении всего времени обучения коррекционно-развивающая работа предусматривает побуждение ребенка к выполнению заданий, направленных на развитие процессов восприятия (зрительного, пространственного, тактильного и проч.), внимания, памяти, мыслительных операций, оптико-пространственных ориентировок. В содержание коррекционно-развивающей работы включаются развитие и совершенствование моторно-двигательных навыков, профилактика нарушений эмоционально-волевой сферы.

### **Целевые ориентиры в работе с детьми, имеющими первый уровень речевого развития**

В итоге коррекционно-логопедической работы дети с первым уровнем речевого развития (ОНР, НРСХ) должны научиться:

- соотносить предметы с их качественными признаками и функциональным назначением;
- узнавать по словесному описанию знакомые предметы;

- сравнивать знакомые предметы по отдельным, наиболее ярко выделяемым признакам;
- понимать простые грамматические категории: единственного и множественного числа существительных, повелительного и изъявительного наклонений глаголов, именительного, родительного, дательного и винительного падежей, некоторых простых предлогов;
- фонетически правильно оформлять согласные звуки ([п], [б], [м], [т], [д], [н], [к],[х], [г]), гласные звуки первого ряда ([а], [о], [у], [ы], [и]);
- воспроизводить отраженно и самостоятельно ритмико-интонационную структуру двух- и трехсложных слов из сохранных и усвоенных звуков;
- правильно употреблять в самостоятельной речи отдельные падежные окончания слов, используемых в рамках предложных конструкций;
- общаться, используя в самостоятельной речи словосочетания и простые нераспространенные предложения («*Мой мишка*», «*Можно (нельзя) брать*», «*Мама, пой*», «*Мама, дай куклу*» и проч.).

В процессе коррекционно-развивающего обучения у детей расширяется понимание обращенной речи, развивается речевая активность.

**Обучение обучающихся с начатками фразовой речи (со вторым уровнем речевого развития)** предполагает несколько направлений:

**1. Развитие понимания речи**, включающее формирование умения вслушиваться в обращенную речь, выделять названия предметов, действий и некоторых признаков; формирование понимания обобщающего значения слов; подготовка к восприятию диалогической и монологической речи.

**2. Активизация речевой деятельности и развитие лексико-грамматических средств языка.** Обучение называнию 1-3-сложных слов (кот, муха, молоко), учить первоначальным навыкам словоизменения, затем - словообразования (число существительных, наклонение и число глаголов, притяжательные местоимения «мой-моя» существительные с уменьшительно-ласкательными суффиксами типа «домик, шубка», категории падежа существительных).

**3. Развитие самостоятельной фразовой речи** - усвоение моделей простых предложений: существительное плюс согласованный глагол в повелительном наклонении, существительное плюс согласованный глагол в изъявительном наклонении единственного числа настоящего времени, существительное плюс согласованный глагол в изъявительном наклонении единственного числа настоящего времени плюс существительное в косвенном падеже (типа «*Вова, спи*», «*Толя спит*», «*Оля*

пьет сок»); усвоение простых предлогов - на, под, в, из. Объединение простых предложений в короткие рассказы. Закрепление навыков составления предложений по демонстрации действия с опорой на вопросы. Заучивание коротких двустиший и потешек. Допускается любое доступное ребенку фонетическое оформление самостоятельных высказываний, с фиксацией его внимания на правильности звучания грамматически значимых элементов (окончаний, суффиксов).

**4. Развитие произносительной стороны речи** - учить различать речевые и неречевые звуки, определять источник, силу и направленность звука. Уточнять правильность произношения звуков, имеющих у ребенка. Автоматизировать поставленные звуки на уровне слогов слов предложений, формировать правильную звукослоговую структуру слова. Учить различать и четко воспроизводить слоговые сочетания из сохранных звуков с разным ударением, силой голоса и интонацией. Воспроизводить слоги со стечением согласных. Работа над слоговой структурой слов завершается усвоением ритмико-слогового рисунка двухсложных и трехсложных слов. Допустимы нарушения звукопроизношения.

Коррекционно-развивающая работа с детьми включает в себя направления, связанные с развитием и гармонизацией личности ребенка с ТНР, формированием морально-нравственных, волевых, эстетических и гуманистических качеств.

Системный подход к преодолению речевого нарушения предусматривает комплексную коррекционно-развивающую работу, объединяющую аспекты речезыковой работы с целенаправленным формированием психофизиологических возможностей ребенка с ТНР, а именно, процессов внимания, памяти, восприятия, мышления, моторно-двигательных и оптико-пространственных функций соответственно возрастным ориентирам и персонифицированным возможностям обучающихся с ТНР.

К концу данного этапа обучения предполагается, что ребёнок с ТНР овладел простой фразой, согласовывает основные члены предложения, понимает и использует простые предлоги, некоторые категории падежа, числа, времени и рода, понимает некоторые грамматические форм слов, несложные рассказы, короткие сказки.

**Обучение обучающихся с развернутой фразовой речью с элементами лексико-грамматического недоразвития (с третьим уровнем речевого развития)** предусматривает:

**1. Совершенствование понимания речи** (умение вслушиваться в обращенную речь, дифференцированно воспринимать названия предметов, действий признаков; понимание более тонких значений обобщающих слов в целях готовности к овладению монологической и диалогической речью).

**2. Развитие умения дифференцировать на слух оппозиционные звуки речи:** свистящие - шипящие, звонкие - глухие, твердые - мягкие, сонорные.

**3. Закрепление навыков звукового анализа и синтеза** (анализ и синтез простого слога без стечения согласных, выделение начального гласного или согласного звука в слове, анализ и синтез слогов со стечением согласных, выделение конечного согласного или гласного звука в слове, деление слова на слоги, анализ и синтез 2-3-сложных слов).

**4. Обучение элементам грамоты.** Знакомство с буквами, соответствующими правильно произносимым звукам. Обучение элементам звукобуквенного анализа и синтеза при работе со схемами слога и слова. Чтение и печатание отдельных слогов, слов и коротких предложений. Подготовка к овладению элементарными навыками письма и чтения включает в себя закрепление понятий «звук», «слог», «слово», «предложение», «рассказ»; анализ и синтез звукослоговых и звукобуквенных структур.

**5. Развитие лексико-грамматических средств языка.** Этот раздел включает не только увеличение количественных, но прежде всего качественных показателей: расширение значений слов; формирование семантической структуры слова; введение новых слов и словосочетаний в самостоятельную речь существительных с уменьшительным и увеличительным значением (бусинка, голосок - голосище); с противоположным значением (грубость - вежливость; жадность - щедрость).

**6. Умение объяснять переносное значение слов** (золотые руки, острый язык, долг платежом красен, бить баклуши). Подбирать существительные к прилагательным (острый - нож, соус, бритва, приправа; темный (ая) - платок, ночь, пальто; образовывать от названий действия названия предметов (блестеть - блеск, трещать - треск, шуметь - шум; объяснять логические связи (Оля провожала Таню -кто приезжал?), подбирать синонимы (смелый - храбрый).

**7. Закрепление произношения многосложных слов** с различными вариантами стечения согласных звуков. Употребление этих слов в самостоятельной речи: птичница, проволока, регулировщик регулирует уличное движение, экскаваторщик, экскаваторщик работает на экскаваторе.

**Целевые ориентиры в логопедической работе с детьми,  
имеющими второй-третий уровень речевого развития**

В итоге логопедической работы дети со вторым уровнем речевого развития (ОНР, НРСХ) должны научиться:

- понимать обращенную речь в соответствии с параметрами возрастной нормы;
- фонетически правильно оформлять звуковую сторону речи;
- правильно передавать слоговую структуру слов, используемых в самостоятельной речи;

- пользоваться в самостоятельной речи простыми распространенными и сложными предложениями, владеть навыками объединения их в рассказ;
- владеть элементарными навыками пересказа;
- владеть навыками диалогической речи;
- владеть навыками словообразования: продуцировать названия существительных от глаголов, прилагательных от существительных и глаголов, уменьшительно-ласкательных и увеличительных форм существительных и проч.;
- грамматически правильно оформлять самостоятельную речь в соответствии с нормами языка. Падежные, родовидовые окончания слов должны проговаривать сячетко; простые и почти все сложные предлоги — употребляться адекватно;
- использовать в спонтанном общении слова различных лексико-грамматических категорий (существительных, глаголов, наречий, прилагательных, местоимений ит. д.);

В дальнейшем осуществляется совершенствование всех компонентов языковой системы.

**Обучение обучающихся с нерезко выраженными остаточными проявлениями лексико-грамматического и фонетико-фонематического недоразвития речи (с четвертым уровнем речевого развития)** предусматривает следующие направления работы:

**1. Совершенствование лексико-грамматических средств языка:** расширение лексического запаса в процессе изучения новых слов и лексических групп (панцирь, скорлупа, бивни, музей, театр, выставка), активизация словообразовательных процессов (сложные слова: белоствольная береза, длинноволосая черноглазая девочка, прилагательные с различным значением соотнесенности: плетеная изгородь, соломенная крыша, марлевая повязка, приставочные глаголы с оттеночными значениями: выползать, вползать, подъехать - объехать), упражнение в подборе синонимов, антонимов (скупой - жадный, добрый - милосердный, неряшливый - неаккуратный, смешливый - веселый, веселый - грустный и проч.), объяснение слов и целых выражений с переносным значением (сгореть со стыда, широкая душа), преобразование названий профессий мужского рода в названия женского рода (портной - портниха, повар - повариха, скрипач - скрипачка), преобразование одной грамматической категории в другую (читать - читатель - читательница - читающий).

**2. Развитие самостоятельной развернутой фразовой речи:** закрепление навыка составления предложений, по опорным словам, расширение объема предложений путем введения однородных членов предложений.

**3. Совершенствование связной речи:** закрепление навыка рассказа, пересказа с элементами фантазийных и творческих сюжетов.

**4. Совершенствование произносительной стороны речи:** закрепление навыка четкого произношения и различения поставленных звуков, автоматизация их правильного произношения в многосложных словах и самостоятельных высказываниях, воспитание ритмико-интонационной и мелодической окраски речи.

**5. Подготовка к овладению элементарными навыками письма и чтения:** закрепление понятий «звук», «слог», «слово», «предложение»; осуществление анализа и синтеза обратных и прямых слогов в односложных и двух, трех сложных словах; развивать оптико-пространственные и моторно-графические навыки.

На протяжении всего времени обучения коррекционно-развивающая работа предусматривает целенаправленную и системную реализацию общей стратегии коррекционного воздействия, направленную на преодоление и (или) компенсацию недостатков речезыкового, эмоционально-волевого, личностного, моторно-двигательного развития, несовершенства мыслительных, пространственно-ориентировочных, двигательных процессов, а также памяти, внимания и проч. Этот системный подход предусматривает обязательное профилактическое направление работы, ориентированное на предупреждение потенциально возможных, в т.ч. отсроченных, последствий и осложнений, обусловленных нарушением речезыкового развития ребенка с ТНР.

**Коррекционно-развивающее воздействие при фонетико-фонематическом недоразвитии** предполагает дифференцированные установки на результативность работы в зависимости от возрастных критериев.

**Для обучающихся старшей возрастной группы планируется:**

- научить их правильно артикулировать все звуки речи в различных позициях слова и формах речи, правильно дифференцировать звуки на слух и в речевом высказывании;
- различать понятия «звук», «слог», «слово», «предложение», оперируя ими на практическом уровне;
- определять последовательность слов в предложении, звуков и слогов в словах;
- находить в предложении слова с заданным звуком, определять место звука в слове;



- овладеть интонационными средствами выразительности речи, реализации этих средств в разных видах речевых высказываний.

**Для обучающихся подготовительной к школе группы предполагается обучить их:**

- правильно артикулировать и четко дифференцировать звуки речи;
- различать понятия «звук», «слог», «слово», «предложение», «твердые-мягкие звуки», «звонкие - глухие звуки», оперируя ими на практическом уровне;
- определять и называть последовательность слов в предложении, звуков и слогов в словах;
- производить элементарный звуковой анализ и синтез;
- знать некоторые буквы и производить отдельные действия с ними (выкладывать некоторые слоги, слова).

**Обучающиеся подготовительной к школе группы могут:**

- ✓ овладеть разными формами самостоятельной контекстной речи (рассказ, пересказ);
- ✓ свободно пользоваться плавной речью различной сложности в разных ситуациях общения;
- ✓ адаптироваться к различным условиям общения;
- ✓ преодолевать индивидуальные коммуникативные затруднения.

В результате коррекционно-развивающего воздействия речь дошкольников должна максимально приблизиться к возрастным нормам. Это проявляется в умении адекватно формулировать вопросы и отвечать на вопросы окружающих, подробно и логично рассказывать о событиях реального мира, пересказывать близко к оригиналу художественные произведения, осуществлять творческое рассказывание. Обучающиеся адекватно понимают и употребляют различные части речи, простые и сложные предлоги, владеют навыками словообразования и словоизменения.

**Целевые ориентиры в логопедической работе с детьми,  
имеющими четвертый уровень речевого развития и ФФНР**

**В итоге логопедической работы** речь детей должна соответствовать языковым нормам по всем параметрам.

Таким образом, дети должны уметь:

- свободно составлять рассказы, пересказы;
- владеть навыками творческого рассказывания;
- адекватно употреблять в самостоятельной речи простые и сложные предложения, усложняя их придаточными причинами и следствия, однородными членами предложения ит. д.;
- понимать и использовать в самостоятельной речи простые и сложные предлоги; понимать и применять в речи все лексико-грамматические категории слов;
- овладеть навыками словообразования разных частей речи, переносить эти навыки на другой лексический материал;
- оформлять речевое высказывание в соответствии с фонетическими нормами русского языка;
- овладеть правильным звуко-слоговым оформлением речи.

Помимо этого, у детей должны быть достаточно развиты и другие предпосылочные условия, во многом определяющие их готовность к школьному обучению:

- фонематическое восприятие;
- первоначальные навыки звукового и слогового анализа и синтеза;
- графо-моторные навыки;
- элементарные навыки письма и чтения (печатания букв, слогов, слов и коротких предложений).

## **2.4 Описание вариативных форм, способов, методов и средств реализации АОП ДО, с учетом возрастных и индивидуальных особенностей обучающихся с ТНР**

### **Формы реализации АОП ДО для детей с тяжёлыми нарушениями речи**

Все формы носят интегративный характер, т. е. позволяют решать задачи двух и более образовательных областей, развития двух и более видов детской деятельности.

Реализация АОП ДО для детей с тяжёлыми нарушениями речи осуществляется в:

- совместной деятельности педагога с детьми (организованной образовательной деятельности и образовательной деятельности в режимных моментах);
- самостоятельной деятельности детей.

Образовательная деятельность осуществляется в различных **видах детской деятельности**:

- ✓ игровая, включая сюжетно-ролевую игру, игру с правилами и другие виды игры,
- ✓ коммуникативная (общение и взаимодействие со взрослыми и сверстниками),
- ✓ познавательно-исследовательская (исследования объектов окружающего мира и экспериментирования с ними),
- ✓ восприятие художественной литературы и фольклора,
- ✓ самообслуживание и элементарный бытовой труд (в помещении и на улице),
- ✓ конструирование из разного материала, включая конструкторы, модули, бумагу, природный и иной материал,
- ✓ изобразительная (рисование, лепка, аппликация),
- ✓ музыкальная (восприятие и понимание смысла музыкальных произведений, пение, музыкально-ритмические движения, игры на детских музыкальных инструментах),
- ✓ двигательная (овладение основными движениями) формы активности ребенка,
- ✓ проектная деятельность.

### **Планирование образовательной деятельности**

Воспитательно-образовательный процесс проектируется, учитывая контингент воспитанников, их индивидуальные и возрастные особенности, социальный заказ родителей. **При организации воспитательно-образовательного процесса обеспечивается единство воспитательных, развивающих и образовательных задач.**

**Построение образовательного процесса на комплексно-тематическом принципе** позволяет достичь поставленных целей и задач, с учётом интеграции образовательных областей. Тематический принцип построения образовательного процесса позволяет строить образовательный процесс и учитывать специфику учреждения. Одной теме уделяется не менее одной недели. Тема отражена в подборе материалов, находящихся в группе и в уголках развивающей и игровой среды.

Формы работы и задачи развития образовательной деятельности определены для каждой возрастной группы, в соответствии с ФГОС. Тематический подход позволяет оптимально организовать образовательный процесс для детей с особыми способностями и потребностями.

Образовательный процесс дошкольного учреждения включает в себя организованную образовательную деятельность взрослого и детей, самостоятельную деятельность детей и образовательную деятельность при проведении режимных моментов.

Образовательная деятельность при проведении режимных моментов предполагает развитие детей по всем направлениям и областям познавательного, развивающего и обучающего характера в течение дня.

Самостоятельная образовательная деятельность определяет развитие детей по физической, социально-коммуникативной, познавательной, речевой и художественно-эстетической областям развития, предполагающая общение со сверстниками в уголках книги, в различных играх, экспериментах, конструировании, творческих проявлениях и увлечениях.

В группах для детей с тяжёлыми нарушениями речи воспитатель планирует виды совместной образовательной деятельности взрослого и детей на месяц, неделю и на каждый рабочий день месяца. Учитель-логопед планирует подгрупповую работу на неделю, индивидуальную на каждый день.

Музыкальную, культурную и досуговую деятельность проектирует и планирует музыкальный руководитель в соответствии календарными праздниками и событиями.

Организация совместной деятельности взрослых и детей распространяется как на проведение режимных моментов, так и на всю непрерывную образовательную деятельность. **Организованная образовательная деятельность организуется как партнерская форма организации** (сотрудничество взрослого и детей, возможность свободного размещения, перемещения и общения детей), которая включает различные виды детской деятельности.

При планировании работы учитывается принцип интеграции образовательных областей: формы работы, органичные для организации какого-либо вида детской деятельности, могут быть использованы и для организации других видов детской деятельности.

Организуя совместную деятельность, педагоги создают дополнительную мотивацию при организации детских видов деятельности для решения образовательных задач, а также поддерживают познавательную активность детей через создание целой системы интересов, значимых для ребенка, а не через формальный авторитет взрослого человека.

Система основных видов организованной образовательной деятельности разработана в соответствии с максимально допустимым объемом недельной образовательной нагрузки и в соответствии с СП 2.4.3648-20 «Санитарно-эпидемиологические требования к организациям воспитания и обучения, отдыха и оздоровления детей и молодежи (утверждены постановлением Главного государственного санитарного врача Российской Федерации от 28 сентября 2020 г. № 28, зарегистрировано в Минюсте России 18 декабря 2020 г., регистрационный № 61573).

**Максимально допустимый объем недельной образовательной нагрузки,** включая реализацию дополнительных образовательных программ, для детей дошкольного возраста составляет:

- в старшей группе (дети шестого года жизни) - 5 часов 50 минут,
- в подготовительной (дети седьмого года жизни) - 7 часов 30 минут.

Продолжительность непрерывной образовательной деятельности для детей:

- 6-го года жизни - не более 25 минут,
- 7-го года жизни - не более 30 минут.

Максимально допустимый объем образовательной нагрузки в первой половине дня в старшей и подготовительной группах 1 час 15 минут и 1, 5 часа соответственно. В середине времени, отведенного на непрерывную образовательную деятельность, проводится физкультминутка. Перерывы между периодами непрерывной образовательной деятельности - не менее 10 минут. Непрерывная образовательная деятельность с детьми старшего дошкольного возраста осуществляется в первой и во второй половине дня (после дневного сна - не чаще 2-3 раз в неделю).

**Примерный перечень основных видов организованной образовательной деятельности в группах для детей с тяжелыми нарушениями речи**

	Базовая образовательная область	Количество занятий в неделю	
		Группы	
		старшая	подготовительная

1	Социально-коммуникативное развитие (социализация, общения, нравственное воспитание), ребенок в семье, сообществе, патриотическое воспитание), самообслуживание, самостоятельность, трудовое воспитание), формирование основ безопасности.	Ежедневно осуществляется в образовательной деятельности в ходе режимных моментов, в самостоятельно-игровой деятельности, в семье	
2	Познавательное развитие (Развитие познавательно-исследовательской деятельности. Приобщение к социокультурным ценностям. Ознакомление с миром природы)	2 раза в неделю	2 раза в неделю
3	Познавательное развитие. (Формирование элементарных математических представлений)	1 раз в неделю	2 раза в неделю
4	Речевое развитие (Развитие речи. Чтение художественной литературы, подготовка к обучению грамоте)	3 раза в неделю	3 раза в неделю
5	Художественно-эстетическое развитие. (Рисование)	1 раз в неделю	1 раз в неделю
6	Художественно-эстетическое развитие. (Лепка, художественный труд)	1 раз в две недели	1 раз в 2 недели

7	Художественно-эстетическое развитие. (Аппликация)	1 раз в неделю	1 раз в неделю
8	Художественно-эстетическое развитие. (Музыка)	2 раза в неделю	2 раза в неделю
9	Физическое развитие. (Физическая культура)	3 раза в неделю (2 раза в помещении, 1 раз на прогулке)	3 раза в неделю (2 раза в помещении, 1 раз на прогулке)
10	Конструирование	1 раз в неделю	1 раз в неделю
Итого в неделю		15	16
По СанПин		15	16

№	Базовая образовательная область	Группы	
		Старшая	Подготовительная
1	Познавательное развитие: Ознакомление с миром природы	Количество занятий в месяц (год)	
		чередуются 8 (72)	чередуются 8 (72)
	Приобщение к социокультурным ценностям		
2	Познавательное развитие (Развитие элементарных математических представлений )	4 (36)	8 (72)

3	Речевое развитие: Развитие речи	4 (36)	4 (36)
	Чтение художественной литературы)	4 (36)	4 (36)
	Подготовка к обучению грамоте	4 (36)	4 (36)
4	Художественно-эстетическое развитие (Рисование)	4 (36)	4 (36)
5	Художественно-эстетическое развитие (Лепка)	2 (18)	2 (18)
6	Художественно-эстетическое развитие (Аппликация)	4 (36)	4 (36)
7	Художественно-эстетическое развитие (художественный труд)	2 (18)	2 (18)
8	Художественно-эстетическое развитие (Музыка)	8 (72)	8(72)
9	Физическое развитие (Физическая культура)	12 (108)	12 (108)
1	Познавательное развитие (Конструирование)	4 (36)	4 (36)

**Всего в старшей группе** для детей с ТНР: 15 в неделю продолжительностью 20 - 25 минут. /6 час. 25 мин./

**Всего в подготовительной к школе группе** для детей с нарушениями речи: 16 в неделю продолжительностью 30 минут. /8 час./

**Образовательная деятельность в режимных моментах** осуществляется в следующих формах:



- ✓ Различные виды гимнастики: пальчиковая, артикуляционная, дыхательная, зрительная, после сна, для профилактики плоскостопия, нарушений осанки
- ✓ Закаливающие процедуры
- ✓ Воспитание культурно-гигиенических навыков
- ✓ Подвижные игры и упражнения, игры малой подвижности
- ✓ Физкультурно-познавательные развлечения
- ✓ Беседы
- ✓ Ситуативные разговоры
- ✓ Составление рассказов об игрушке, картинке, из личного опыта
- ✓ Сочинение сказок, рассказов, небылиц
- ✓ Составление и рассматривание альбомов и иллюстраций
- ✓ Дидактические игры
- ✓ Строительные игры
- ✓ Сюжетно-ролевые игры
- ✓ Театрализованные игры
- ✓ Игры-тренинги
- ✓ Игровые обучающие ситуации
- ✓ Наблюдения за объектами живой и неживой природы в группе и на участке детского сада
- ✓ Экскурсии, целевые прогулки
- ✓ Элементарные опыты и исследования
- ✓ Экологические акции
- ✓ Реализация исследовательских и художественно-творческих проектов
- ✓ Создание коллекций
- ✓ Изготовление макетов
- ✓ Трудовые поручения и дежурство
- ✓ Коллективный хозяйственно-бытовой труд
- ✓ Прослушивание аудиозаписей
- ✓ Песенное, танцевальное творчество

- ✓ Чтение, рассказывание, заучивание произведений художественной литературы
- ✓ Тематические вечера по произведениям русских и зарубежных детских писателей и поэтов
- ✓ Изготовление элементов дизайна группы, атрибутов для игр, приглашений и поздравительных открыток к праздникам
- ✓ Музыкальная гостиная
- ✓ Концерты и спектакли для детей младших групп
- ✓ Вечера загадок
- ✓ Викторины
- ✓ Индивидуальная работа по образовательным областям.

### МОДЕЛЬ САМОСТОЯТЕЛЬНОЙ ДЕЯТЕЛЬНОСТИ ДЕТЕЙ В РЕЖИМНЫХ МОМЕНТАХ

Режимные моменты	Старшая группа	Подготовительная группа
Игры, общение, деятельность по интересам во время утреннего приема	От 10 до 50 мин	От 10 до 50 мин
Самостоятельные игры в 1-й половине дня (до НОД)	60 мин	60 мин
Подготовка к прогулке, самостоятельная деятельность на прогулке в 1-й пол. дня	1ч.45 мин.	1ч.30 мин.
Самостоятельные игры, досуги, общение и деятельность по интересам во 2-й половине дня	50 мин	1ч.10 мин
Подготовка к прогулке, самостоятельная деятельность на прогулке во 2-й пол. дня	1ч.25 мин	1ч.25 мин
Игры перед уходом домой	30 мин	30 мин

### **ПРИМЕРНЫЙ КАЛЕНДАРЬ ТЕМАТИЧЕСКИХ НЕДЕЛЬ**

(ОСОБЕННОСТИ ТРАДИЦИОННЫХ СОБЫТИЙ, ПРАЗДНИКОВ, МЕРОПРИЯТИЙ)

Задача воспитателя наполнить ежедневную жизнь детей увлекательными и полезными делами, создать атмосферу радости общения, коллективного творчества, стремления к новым задачам и перспективам.

Для организации традиционных событий эффективно использование сюжетно-тематического планирования образовательного процесса. Темы определяются исходя из интересов детей и потребностей детей, необходимости обогащения детского опыта и интегрируют содержание, методы и приемы из разных образовательных областей. Единая тема отражается в организуемых воспитателем образовательных ситуациях детской практической, игровой, изобразительной деятельности, в музыке, в наблюдениях и общении воспитателя с детьми.

В организации образовательной деятельности учитывается также принцип сезонности. Тема «Времена года» находит отражение, как в планировании образовательных ситуаций, так и в свободной, игровой деятельности детей. В организации образовательной деятельности учитываются также доступные пониманию детей сезонные праздники, такие, как Новый год, Проводы Зимушки-зимы и т.п., общественно-политические праздники (День народного единства России, День Защитника Отечества, Международный Женский день, День Победы и др.)

Для развития детской инициативы и творчества воспитатель проводит отдельные дни необычно – как «День волшебных превращений», «День лесных обитателей». В такие дни виды деятельности и режимные процессы организуются в соответствии с выбранным тематическим замыслом и принятыми ролями. В общей игровой, интересной, совместной деятельности решаются многие важные образовательные задачи.

Во второй половине дня планируются также тематические вечера досуга, занятия в кружках, свободные игры и самостоятельная деятельность детей по интересам, театрализованная деятельность, слушание любимых музыкальных произведений по «заявкам» детей, чтение художественной литературы, доверительный разговор и обсуждение с детьми интересующих их проблем.

### Старшая группа

Краткое содержание традиционных событий и праздников	Мероприятие
<b>СЕНТЯБРЬ</b>	
<b>Тема: «Детский сад, наша любимая группа. Игрушки»</b>	
<p><b>Тема: «Мой любимый детский сад. Мои игрушки»</b>                      Расширение представлений о профессиях сотрудников детского сада (воспитатель, младший воспитатель), формирование положительного отношения к их труду. Развитие умений выражать доброжелательное отношение к сверстнику в ситуациях «Добрые пожелания», готовности к общению и сотрудничеству. Знакомство с народными промыслами по созданию игрушек, с утилитарной и эстетической функциями народной игрушки. Участие в творческой мастерской по изготовлению и росписи игрушек.</p>	<p>Изготовление «Визитной карточки группы»: название группы, обоснование названия, фотографии детей с «комплиментами» сверстников и пожеланиями друг другу, афиша событий (альбом с отдельными страницами). Сюжетно-ролевая игра «Магазин игрушек», Творческое задание для детей и родителей «Мастерская игрушек». Создание в группе временной выставки «Игрушки старинные и современные» (совместно с родителями), книг об игрушках.</p>

**Тема: «Овощи. Огород»****Тема: «Вершки и корешки»**

Систематизация знаний об использовании овощей в пищу, о заготовке овощей на зиму, о пользе овощей для здоровья человека; формирование азов здорового образа жизни, воспитание уважительного отношения к труду взрослых.

Чтение сказки Л.Толстого «Вершки и корешки». Сюжетно-ролевые игры «Соберем урожай», «Овощной магазин».  
Развлечение в группе «Праздник урожая».  
Выставка поделок из овощей и природных материалов.

**ОКТЯБРЬ****Тема: «Фрукты. Сад»****Тема: «Во саду ли, в огороде»**

Систематизация знаний об использовании фруктов в пищу, о заготовке фруктов на зиму, о пользе фруктов для здоровья человека, формирование азов здорового образа жизни, воспитание уважительного отношения к труду взрослых.

Сюжетно-ролевая игра «Магазин фруктов», «Фруктовое кафе».  
Фольклорный праздник «Дары осени» с участием родителей.  
Выставка поделок из фруктов и природных материалов.

**Тема: «Осень»****Тема: «Как мы следы осени искали»**

Наблюдения за природой на прогулке в детском саду и с родителями. Формирование обобщенных представлений о приспособленности животных и растений к изменениям в природе. Создание экологического дневника.

Изготовление и презентация странички экологического дневника об осени; заполнение календаря природы.  
Выставка рисунков и рассказов детей «В осеннем лесу», «Осень в гости к нам пришла»; выставка книг и картин русских художников об осени.

**Тема: «Грибы. Ягоды»****Тема: «Дары леса»**

Формирование элементарных экологических представлений о дарах леса, знакомство со съедобными и ядовитыми грибами, знакомство с правилами поведения в лесу.

Оформление детской энциклопедии «Съедобное - несъедобное».  
Сюжетно-ролевые игры «В лес за грибами», «Заготовка грибов», чтение сказки Сутеева В.Г. «Под грибом».  
Выставка детских рисунков по сказке. Сюжетно-ролевые игры «Что приготовить из ягод», «В лес по ягоды пойдем».  
Чтение сказки В.Катаева «Дудочка и кувшинчик», создание папки-передвижки «Ягоды», создание коллекции картинок, открыток и книг «Дары леса».

**Тема: «Страна, в которой я живу»****Тема: «Мы разные, мы вместе»**

Воспитание интереса к жизни людей разных национальностей на территории России, их образу жизни, традициям. Установление связей между природными условиями и особенностями жизни людей (на Крайнем Севере, на Юге России). Воспитание уважения и дружеских чувств по отношению к людям разных национальностей.

Создание и презентация журнала «Страна, в которой мы живем» с детскими рассказами «Пожелания моей стране».

**НОЯБРЬ**

**Тема: «Моя малая Родина. Лес. Деревья».**

**Тема: «Главные достопримечательности малой Родины»**

Знакомство с символическим смыслом некоторых символов и памятников города. Развитие умения откликаться на проявления красоты в различных архитектурных объектах. Знакомство с назначением разных общественных учреждений города (поликлиника, магазин, школа, кинотеатр, кафе)

Коллективное панно–коллаж с символами города. Презентация фотовыставки с рассказами детей о любимых местах города (совместно с родителями).

**Тема: «Люблю березу русскую»**

Уточнение представлений детей о лесе, о его роли в жизни людей и всего живого на Земле; знакомство с лесами России, воспитание бережного отношения к лесу, знакомство с правилами поведения в лесу, приобщение к восприятию поэтических произведений о природе.

Создание альбома «Деревья России », создание презентации «Береза – символ России», выставка книг, иллюстраций и картин русских писателей и художников о природе России и родного края; аппликация из осенних листьев.

**Тема: «Одежда»**

**Тема: «Одежда по сезону»**

Знакомство детей с видами и деталями одежды, установление связи одежды с временами года, знакомство детей с национальной одеждой народов России и Рязанской области.

Коллекция журналов мод разных временных эпох. Сюжетно-ролевые игры «Ателье по изготовлению одежды для кукол». Мини-музей «Одежда народов России и Рязанской области»; слушание музыкальной сказки «Храбрый портняжка».

**Тема: «Обувь. Головные уборы»**

**Тема: «Сапоги-скороходы и шапка-невидимка»**

Знакомство детей с видами обуви и головных уборов, Установление связи обуви и головных уборов с временами года, знакомство детей с национальными головными уборами и обувью народов России и Рязанской области.

Создание тематического альбома открыток, иллюстраций «Обувь. Головные уборы», продуктивная деятельность «Роспись платка», выставка «Головные уборы народов России».

**Тема: «Человек. Части тела человека»**

**Тема: «Кто я, какой я?»**

Уточнение представлений ребенка о себе, о строении своего тела, о своих умениях, любимых занятиях, играх, книгах, впечатлениях. Развитие положительной самооценки, чувства собственного достоинства, уверенности к себе. Формирование гендерной идентичности.

Начало создания индивидуальных портфолио: «Мои успехи и достижения», создание альбома с иллюстрациями «Человек и его организм»; фотоальбом «Калейдоскоп эмоций» с фотографиями детей и родителей группы; выставка гигиенических принадлежностей, сюжетно-ролевые игры «Семья», «Дом», «Больница».

**ДЕКАБРЬ**

**Тема: «Мебель. Квартира»**

**Тема: «Кукольный домик»**

Формирование знаний о видах мебели и материалах, из которых она изготовлена, о назначении мебели. Работа в мастерских «Мебель для куклы»

Конструирование из бросового материала «Мебель для куклы», создание тематических альбомов «Мебель для кухни», «Мебель для гостиной», «Мебель для спальни».

**Тема: «Зима. Зимние забавы и развлечения»**

**Тема: «Зимний город»**

Формирование представлений о сезонных изменениях в природе с приходом зимы. Знакомство с русскими народными зимними забавами и развлечениями. Ознакомление с изменениями внешнего вида города в зимнее время. Отражение впечатлений при помощи разных изобразительных техник, подготовка к конкурсу детско-родительских макетов «Зима в городе».

Проведение опытов со снегом и льдом «Для чего нужен снег», «Почему зимой лед на реке». Детско-родительский проект «Зимние забавы и развлечения моей семьи». Детско-родительское макетирование «Зима в городе», конкурс макетов.

**Тема: «Зима. Зимующие птицы»**

**Тема: «Покормите птиц зимой»**

Знакомство с потребностями птиц и животных в осенне-зимний период и способами помощи человеку природе. Изготовление кормушек для птиц. Укрытие растений на участке детского сада, кормление птиц.

Проведение акции «Покормите птиц зимой». Детское книгоиздательство (жалобы природы и наши ответы, поделки). Заполнение экологического дневника (конец осени – начало зимы).

**Тема: «К нам приходит Новый год. Новогодний утренник в детском саду»**

**Тема: «В гостях у Деда Мороза. Мастерская Деда Мороза»**

Выполнение заданий от Деда Мороза по украшению группы. Изготовление новогодних игрушек и поделок. Чтение и заучивание наизусть стихотворений для новогоднего утренника.

«Украшаем группу сами» (коллективный творческий проект). Конкурс украшений. Заполнение визитной карточки группы (фотографии детских поделок, новогодний дизайн группы, фотографии деятельности детей). Выставка Новогодних игрушек (старинные и современные игрушки) – совместно с родителями.

**ЯНВАРЬ**

**Тема «Рождественское чудо»**

**Тема: «Волшебные сказки Рождества»**

Знакомство с художественными произведениями о Зиме и о традициях празднования Рождества (поэзия, музыка, живопись, сказки, рассказы). Детское книгоиздательство.

«Книга детского творчества о волшебстве и новогодних чудесах» (сказки, рисунки).

**Тема: «Домашние животные и птицы»**

**Тема: «Наши любимые питомцы»**

Формирование представлений о домашних животных и птицах и их детенышах (птенцах), об отличительных особенностях зверей и птиц, о пользе, которую они приносят людям, о зависимости домашних животных и птиц от человека. Воспитание гуманного отношения к животным («Мы в ответе за тех, кого приручили»).

Чтение и пересказ по ролям рассказа В. Сутеева «Цыпленок и утенок». Изготовление макета «Птичий двор». Рисование птиц разными способами и техниками. Создание презентаций «Домашние животные и их детеныши», «Как ухаживать за домашними животными», выставка литературных произведений о домашних животных, выставка рисунков «Мой домашний питомец». Групповой альбом фотографий «Мой домашний питомец».

**Тема: «Дикие животные и их детеныши»**

**Тема: «Кто в лесу живет?»**

Формирование представлений о диких животных, обитающих в разных климатических зонах, условиях их обитания и питания, выведения потомства. Знакомство с дикими животными нашего края. Воспитание гуманного отношения к животным. Формирование представлений об охране животных человеком и государством.

Создание детских энциклопедий или презентаций «Животные и птицы Урала», «Животные Челябинского зоопарка» Изготовление «Красной книги Челябинской области» - охраняемые животные нашего края, чтение художественных произведений Н.Сладкова, Е. Чарушина, В. Бианки, Н.Носова

Создание фотоальбома, альбома рисунков и презентации «Дикие животные нашего леса». Театрализация по мотивам русских народных сказок с участием персонажей животных.

**ФЕВРАЛЬ****Тема: «Животные жарких стран и Севера»**

**Тема: «Кто живет на Севере? Кто живет на Юге?»** Формирование представлений о природных зонах жарких и северных стран. Расширение представлений о диких животных и птицах жарких и северных стран, ознакомление с особенностями приспособления животных и птиц к среде обитания. Воспитание бережного отношения к животным и природе.

Создание альбомов с фотографиями и рисунками детей «Животные Африки», «Животные Севера». Совместное изготовление макета «Зоопарк». Сюжетно-ролевые игры: «Зоопарк»; «Ветеринарная лечебница».

**Тема: «Посуда»****Тема: «Из чего мы едим?»**

Формирование представлений о разновидностях посуды (чайная, кухонная, столовая), ее назначение, качество, свойства и материалы. Знакомство с народными промыслами по изготовлению и росписи посуды

Сюжетно-ролевые игры «Магазин посуды», «Семья», чтение и просмотр мультфильма сказки С.Я.Маршака «Федорино горе», выставка рисунков по росписи посуды.

**Тема: «Продукты питания»****Тема: «Хлеб – всему голова»**

Формирование представлений о продуктах питания, как о необходимом условии нормальной жизнедеятельности человека. Закрепление знаний детей о ежедневном продукте питания- хлебе. Воспитание уважения к труду взрослых.

Книга рецептов «О вкусной и здоровой пище»; сюжетно-ролевые игры «Супермаркет», «Готовим ужин для семьи», детско-родительский проект «Хлеб – всему голова».

**Тема: «Мир профессий. Наши папы – защитники России!»****Тема: «Могучи и сильны российские богатыри»**

Знакомство и детей с былинными и современными защитниками Родины, их качествами, внешним обликом. Интервьюирование пап и дедушек о защите Родины. Подготовка сценария спортивного праздника.

Создание на основе интервью газеты «Защитники Отечества». Спортивный праздник (для детей и пап, старших братьев); фотовыставка «Мой папа на службе Родине».

**МАРТ**

**Тема: «Человек, род и природа. Мамин праздник – 8 Марта»**

**Тема: «Самая красивая мамочка моя»**

Знакомство с женскими образами в разных видах искусства. Рассматривание фотопортретов мам. Составление рассказов о мамах и оформление пожеланий.

Подготовка фотовыставки мам с пожеланиями и рассказами детей. «Модное дефиле» (выбор шляпок, аксессуаров для девочек и для мам). Групповой утренник «8 Марта – праздник мам».

**Тема: «Весна»**

**Тема: «Весна пришла»**

Формирование понятия о весне как времени года. Поиск примет весны в природе. Весенние месяцы. Установление связей между изменениями в неживой и живой природе.

Заполнение экологического дневника (начало весны). Рисунки и рассказы детей о весне и весенних изменениях в природе. Выставка рисунков «Весна пришла», создание фотоальбома «Весна. Признаки весны».

**Тема: «Перелетные птицы»**

**Тема: «В роще пел соловушка»**

Знакомство детей с разновидностями птиц, их средой обитания, особенностями, повадками. Воспитание заботливого отношения к птицам, помощь им.

Создание фотоальбомов «Перелетные птицы России». Совместная акция детей и родителей «Скворечник для птиц», изготовление поделок из бумаги «Журавлики» (оригами).

**Тема: «Инструменты»**

**Тема: «Кому что нужно для труда?»**

Закрепление знаний об инструментах и предметах, нужных людям разных профессий. Знакомство дошкольников с видами труда, воспитание трудолюбия и уважения к труду взрослых.

Сюжетно-ролевые игры «Магазин музыкальных инструментов», «Работаем в саду», «Столярная мастерская», Совместное мероприятие с участием пап и дедушек «Скворечник для птиц».

**АПРЕЛЬ**

**Тема: «Профессии»**

**Тема: «Мир профессий»**

Знакомство с конкретными профессиями, установление связи между ними. Воспитание уважения к труду взрослых.

Создание проекта «Кем быть?». Формирование у дошкольников первоначальных знаний о профессиях и положительного отношения к труду. Установить партнерские отношения с семьей каждого воспитанника, объединить усилия для развития и воспитания детей в вопросах нравственного воспитания через совместные мероприятия детей, родителей и педагогов.

**Тема: «Планета Земля. Космос. Первые космонавты»**

**Тема: «Первые полеты человека в космос».**

Сюжетно-ролевые игры «Школа космонавтов», «На ракете – в космос».



<p>Знакомство с именами людей, которые первыми полетели в космос, с моральными и физическими качествами космонавтов с подготовкой людей к космическим путешествиям (тренировки, обучение). Мастерская по изготовлению атрибутов для сюжетно-ролевых игр. Знакомство с названиями планет, с ролью солнца в жизни планет и жизни Земли, местом Земли среди планет Солнечной системы.</p>	<p>Коллаж «Если очень захотеть, можно в космос полететь». Изготовление макета «Солнечная система». Спортивный праздник «Космическое путешествие». Просмотр видео фильмов о первых космических путешественниках.</p>
--	---

**Тема: «Транспорт. ПДД. Профессии на транспорте»**

<p><b>Тема: «Правила дорожные, вы совсем не сложные»</b> Формирование представлений о назначении разных видов транспорта, особенностях конструкции и функциональном назначении. Закрепление знаний о правилах дорожного движения. Правила безопасности ДД на дороге и на тротуаре. Знакомство с профессиями на транспорте. Воспитание уважения к труду взрослых.</p>	<p>Сюжетно-ролевые игры «На поезде», «В самолете», «Морское путешествие», «Летим в космос на ракете», дидактические и сюжетно-ролевые игры по ПДД, создание макета перекрестка. Режиссерские игры с маленькими машинками с использованием модели улицы. Экскурсия по городу (к перекрестку). Конкурс поделок, макетов и рисунков по ПДД.</p>
--	--

**Тема: «Дружат люди всей земли»**

<p><b>Тема: «Мы все жители планеты Земля»</b> Воспитание толерантности по отношению к людям разных национальностей. Подготовка сценария карнавала, разучивание игр, подготовка элементов костюмов, сценок для драматизации.</p>	<p>Карнавал «Праздник дружбы».</p>
---	------------------------------------

**МАЙ**

**Тема: «9 Мая – День Победы. Наш город в День Победы»**

<p><b>Тема: «Имена Победы»</b> Знакомство с традициями празднования Дня Победы в России, с памятниками, посвященными героям войны в родном городе/поселке. Рассмотрение семейных альбомов с фотографиями, тех, кто застали войну, воевали. Воспоминания в семье об их рассказах о войне.</p>	<p>Создание группового альбома «Имена Победы», составленного из семейных страниц об участниках войны рассказывание по странице альбома. Участие в социальной акции «Бессмертный полк» (совместно с родителями).</p>
--	---

**Тема: «Насекомые»**

<p><b>Тема: «Мир насекомых»</b> Формирование элементарных экологических представлений о разнообразии насекомых, их вреде и пользе, знакомство со строением насекомых. Формирование представлений детей об основных источниках опасности в природе. Пополнение знаний детей о первой помощи.</p>	<p>Создание презентации, книги или альбом «Мир насекомых: Вред и Польза», игровая ситуация «Меня укусило насекомое», сюжетно-ролевая игра «Добрый доктор Айболит».</p>
---	--

**Тема: «Весна. Цветы цветут»**

<p><b>Тема: «Первоцветы»</b> Расширение знаний о характерных признаках весны, о первых весенних</p>	<p>Заполнение экологического дневника (начало цветения первоцветов). Экскурсия в рощу, наблюдение за первоцветами. Выставка рисунков</p>
---	--

цветах. Воспитание бережного отношения к природе.	«Цветущая весна».
<b>Тема: «Скоро лето!»</b>	
<p><b>Тема: «Лето впереди!»</b></p> <p>Наблюдения на участке детского сада и во время прогулок с родителями. Знакомство с особенностями жизни птиц и животных в весенне-летний период и способами помощи человека природе. Посадка растений на участке детского сада.</p> <p>Знакомство с правилами безопасного поведения летом: на воде, в транспорте, во время уличного движения, на природе. Воспитание позитивного отношения к соблюдению правил безопасного поведения.</p>	<p>Заполнение экологического дневника (окончание весны).</p> <p>Создание памятки безопасного поведения: «Безопасность на воде», «Безопасность пешехода», «Безопасность путешественника», «Безопасность на природе».</p>

### Подготовительная к школе группа

Краткое содержание традиционных событий и праздников	Мероприятие
<b>СЕНТЯБРЬ</b>	
<b>Тема: «Детский сад, наша любимая группа. Игрушки»</b>	
<p><b>Тема: «Одноклассники»</b></p> <p>Формирование представлений о том, что дети подготовительной группы – самые старшие в детском саду; развитие интереса к сверстникам, их интересам увлечениям; выработка правил организации жизни и совместной деятельности в группе; формирование дружеских отношений и представлений о группе.</p>	<p>Варианты:</p> <ol style="list-style-type: none"> <li>«Визитная карточка группы» -подготовка материала к сайту детского сада, оформление электронного варианта.</li> <li>Оформление варианта визитной карточки группы в форме коллажа или альбома (обложка и первые страницы).</li> </ol>
<p><b>Тема: «Игрушки детей разных стран»</b></p> <p>Ознакомление детей с играми и игрушками их сверстников в других странах. Подготовка к социальной акции «Ярмарка игрушек» (покупка игрушек членами семьи и взрослыми, перечисление денег детям из детского дома).</p>	<p>Презентация альбома «Игрушки детей разных народов».</p> <p>Открытие выставки игрушек, сделанных детьми.</p> <p>Социальная акция «Ярмарка игрушек» (поможем детскому дому).</p>
<b>Тема: «Овощи. Огород»</b>	
<p><b>Тема: «Дары осени: осенние угощения»</b></p> <p>Рассматривание, сенсорное обследование овощей и фруктов (развитие обоняния, осязания, вкусовых ощущений). Знакомство с натюрмортами (изображения овощей, фруктов, ягод, грибов и пр.). Ознакомление с</p>	<p>Чтение и драматизация сказки Л.Толстого «Вершки и корешки», Оформление на основе дизайн деятельности книги рецептов «Осенние угощения» – осенние салаты, бутерброды.</p> <p>Проведение тематического дня «День дегустатора фруктовых и</p>

традициями правильного питания, использования в рационе овощей и фруктов. Приготовление с родителями несложных и оригинальных вкусных блюд из овощей и фруктов.	овощных блюд» (приготовленных детьми, родителями и детьми). Презентация Книги рецептов.
---	---

## ОКТЯБРЬ

### Тема: «Фрукты. Сад»

<b>Тема: «Фрукты – полезные продукты»</b> Рассматривание, сенсорное обследование овощей и фруктов (развитие обоняния, осязания, вкусовых ощущений). Знакомство с натюрмортами (изображения овощей, фруктов, ягод, грибов и пр.). Ознакомление с традициями правильного питания, использования в рационе овощей и фруктов. Приготовление с родителями несложных и оригинальных вкусных блюд из овощей и фруктов. Расширение представлений о профессии садовника.	Оформление на основе дизайн деятельности книги рецептов «Осенние угощения» – осенние салаты, бутерброды. Проведение тематического дня «День дегустатора фруктовых и овощных блюд» (приготовленных детьми, родителями и детьми). Презентация Книги рецептов. Создание альбомов о сельском труде, уборке урожая, об экзотических фруктах. Творческое задание для детей и родителей «Сказка о фруктах».
--	--

### Тема: «Осень»

<b>Тема: «Осень – это хорошо или плохо?»</b> Развитие способности замечать «хорошие» и «плохие» проявления осени в жизни природы (растений, животных), людей (смена одежды, переход от летнего отдыха к труду и делам). Восприятие разных настроений осени в поэзии, прозе, живописи.	Детское книгоиздательство: книга рассказов и рисунков об осени «Осень в гости к нам пришла». Создание гербария «Лекарственные растения Южного Урала»; создание коллекции природного материала для самостоятельного творчества;
--	--

### Тема: «Грибы. Ягоды»

<b>Тема: «Зачем лесу грибы?»</b> Формирование представлений о съедобных и несъедобных грибах, умений их различать; повторение правил поведения в лесу, воспитание бережного отношения к лесу и к его обитателям.	Чтение и драматизация сказки В.Г. Сутеева «Под грибом», оформление альбома или папки-передвижки «Съедобные и несъедобные грибы», совместный детско-родительский проект «В лес за грибами», выставка поделок «Грибы из бросового материала».
<b>Тема: «Ягодное царство»</b> Знакомство с лесными и садовыми ягодами Рязанской области, Установление причинно-следственных связей между природными условиями (солнце-вода), условия для роста ягод и грибов, воспитание любви к родному краю, бережного отношения к природе	Сюжетно-ролевые игры «Что приготовить из ягод», «В лес по ягоды пойдем», чтение и драматизация сказки В.Катаева «Дудочка и кувшинчик», книга рецептов «Душистое варенье из ягод» с дегустацией (по возможности); выставка рисунков (нетрадиционные техники рисования) «Дары природы»

### Тема: «Страна, в которой я живу»

<b>Тема: «Дружат люди всей земли»</b> Сравнение традиций, образа жизни, традиций россиян и людей некоторых других стран (на примере стран, в которые дети ездят отдыхать летом, примеров жизни людей в произведениях детской художественной литературе, на картинах). Воспитание уважения к традициям разных народов. Выработка правил отношения к людям из	Оформление карты мира с изображением героев художественных произведений - представителей разных стран, фотографий летнего отдыха из семейных архивов. Оформление «Кодекса лучшего друга» в электронном варианте (для сайта) или на странице группового альбома.
--	---

других стран.

## НОЯБРЬ

### Тема: «Моя малая родина. Лес. Деревья»

#### **Тема: «Знаменитые люди малой Родины»**

Подготовка в совместной с родителями деятельности фотографий улиц малой Родины (города, поселка), изображений знаменитых соотечественников, поиск информации о них, составление рассказов «Почему так названы...».

Презентация фотовыставки с рассказами детей о памятниках знаменитым людям малой Родины (совместно с родителями)

#### **Тема: «То березка, то рябина»**

Уточнение представлений детей о лесе, о его роли в жизни людей и всего живого на Земле; знакомство с лесами России и Рязанской области, воспитание бережного отношения к лесу, знакомство с правилами поведения в лесу, приобщение к восприятию поэтических произведений о природе.

Создание альбома «Деревья Рязанского края»; Выставка осенних букетов и поделок из осенних листьев; создание коллективного панно (коллажа) из осенних листьев «Осенний пейзаж», экскурсия в осенний лес, проведение конкурса чтецов стихотворений о природе России

### Тема: «Одежда»

#### **Тема: «Мастерская по изготовлению одежды для кукол»**

Знакомство детей с видами и деталями одежды, установление связи одежды с временами года, знакомство детей с национальной одеждой народов мира, знакомство детей в этапами изготовления одежды, с материалами, из которых она изготавливается.

Совместный детско-родительский проект «Мастерская по пошиву модной одежды», Показ мод одежды для кукол и девочек (коллекция группы с презентацией), мини-музей «Одежда народов мира».

### Тема: «Обувь. Головные уборы»

#### **Тема: «Держи голову в холоде, а ноги в тепле»**

Знакомство детей с видами мужской, женской и детской обуви и головных уборов, Установление связи обуви и головных уборов с временами года, знакомство детей с национальными головными уборами и обувью народов мира.

Показ мод (коллекция группы с презентацией) «Головные уборы народов России и мира», детское словотворчество – сочинение сказок и рассказов на тему «Путешествие хрустальной туфельки»; «Приключения шапки-невидимки».

### Тема: «Человек. Части тела человека»

#### **Тема: Тема: «Кто я, какой я?»**

Уточнение представлений ребенка о себе, о строении своего тела, об особенностях строения человека как живого организма; о своих умениях, любимых занятиях, играх, книгах, впечатлениях. Формирование доброжелательного отношения к людям, уважения к старшим, дружеских взаимоотношений со сверстниками.

Продолжение разработки индивидуальных портфолио; «Мои успехи и достижения», сюжетно-ролевые игры «Семья», «Дом», «Больница», создание детской энциклопедии «Организм – как механизм»; изготовление макета строения тела человека. Детско-родительский проект «История моего имени».

## ДЕКАБРЬ

### Тема: «Мебель. Квартира»

<p><b>Тема: «Мебель для моей комнаты»</b> Формирование знаний о видах мебели и материалах, из которых она изготовлена, о свойствах этих материалов, о предназначении разных видов мебели. Знакомство с историей создания стола и стула, с профессией столяра.</p>	<p>Выставка фотографий и рисунков «Мебель моей детской комнаты», экскурсия в мебельный магазин; сюжетно-ролевые игры «Салон мебели: Распродажа», «Новоселье».</p>
---	---

**Тема: «Зима. Зимние забавы и развлечения»**

<p><b>Тема: «Как приходит зима?»</b> Ознакомление с жизнью живой природы в начале зимы. Установление связей между изменениями в неживой природе и жизнью растений и животных зимой. Проведение опытов и экспериментов: влияние тепла на жизнь живых организмов. Знакомство детей с зимними видами спорта, формирование представлений о здоровом образе жизни.</p>	<p>Заполнение экологического дневника (связи – начало зимы, мир животных и растений, как меняется жизнь, если тепло или холодно). Выставка рисунков «Белоснежная зима», конкурс чтецов стихотворений о зиме. Игры-драматизации русских народных сказок о зиме («Заюшкина избушка», «Снегурочка»), создание презентации и альбомов о зимних видах спорта, детско-родительский проект «Зимний спорт в жизни моей семьи».</p>
---	--

**Тема: «Зима. Зимующие птицы»**

<p><b>Тема: «Кормушка для птиц»</b> Знакомство с потребностями птиц и животных в осенне-зимний период и способами помощи человека природе. Изготовление кормушек для птиц. Укрытие растений на участке детского сада, кормление птиц. Знакомство с зимующими птицами родного края.</p>	<p>Детское книгоиздательство (жалобы природы и наши ответы, поделки). Заполнение экологического дневника (конец осени – начало зимы), создание видеоролика «Птичья столовая»; изготовление кормушек для птиц (совместно с родителями), наблюдения за птицами у кормушки.</p>
--	--

**Тема: «К нам приходит Новый год. Новогодний утренник в детском саду»**

<p><b>Тема: «Новый год в разных странах»</b> Развитие интереса к традициям празднования Нового года на разных континентах и в разных странах, образ Деда Мороза, традиции украшения ели.</p>	<p>«Посиделки Дедов Морозов». (разыгрывание сценок с Дедами Морозами из разных стран). «Украшаем детский сад сами» (коллективный творческий проект). Конкурс украшений. Заполнение визитной карточки группы (фотографии детских поделок, новогодний дизайн группы, фотографии деятельности детей) Выставка Новогодних игрушек, презентация детских сказок и рассказов.</p>
--	--

<p><b>Тема: «Мастерская Деда Мороза»</b> Подготовка к конкурсу новогоднего оформления помещений детского сада, создание дизайн-проектов, изготовление украшений при помощи разных техник. Подготовка выставки новогодних игрушек (старинных и современных) совместно с родителями.</p>	<p>Выставка Новогодних игрушек, презентация детских сказок и рассказов.</p>
--	---

**ЯНВАРЬ**

### Тема «Рождественское чудо»

**Тема: «Волшебные сказки Рождества»**

Создание сценария святочного карнавала, изготовление карнавальных костюмов. Отбор фрагментов из сказок и живописных произведений для обыгрывания.

«Карнавал» (детские представления персонажей, костюмов, ряженья святочные игры и традиции).

### Тема: «Домашние животные и птицы»

**Тема: «На ферме»**

Расширение представлений о правилах ухода за домашними птицами, содержании, значении их для человека. Воспитание заботливого и бережного отношения к домашним птицам. Формирование представлений о домашних животных и их детенышах; о пользе домашних животных для человека. Расширение представлений о правилах ухода за домашними животными, содержании, значении их для человека. Воспитание заботливого и бережного отношения к домашним животным.

Чтение и драматизация рассказа В. Сутеева «Цыпленок и утенок». Изготовление макета «Птичий двор». Рисование птиц и животных разными способами и техниками. Театрализация по мотивам русских народных сказок с участием персонажей домашних животных. Детско-родительский проект «Мой домашний питомец», сюжетно-ролевые игры «Ферма», «Ветеринарная клиника». Изготовление макетов «Домашние животные».

### Тема: «Дикие животные и их детеныши»

**Тема: «Лесные жители Южного Урала»**

Формирование представлений о диких животных, обитающих в разных климатических зонах, условиях их обитания и питания, выведения потомства. Знакомство с дикими животными нашего края. Знакомство с Красной книгой России, Южного Урала. Воспитание гуманного отношения к животным. Формирование представлений об охране животных человеком и государством.

Рисование животных разными способами и техниками. Создание фотоальбома, альбома рисунков и презентации «Дикие животные нашего леса». Театрализация по мотивам русских народных сказок с участием персонажей животных. Создание детских энциклопедий или презентаций «Животные и птицы Рязанской области». Изготовление «Красной книги Рязанской области» - охраняемые животные нашего края. Чтение художественных произведений Н.Сладкова, Е. Чарушина, В. Бианки, Н.Носова. Изготовление макетов «Дикие животные».

## ФЕВРАЛЬ

### Тема: «Животные жарких стран и Севера»

**Тема: «Жители Севера и жарких стран»**

Закрепление знаний о животных севера и животных жарких стран (название, особенности внешнего вида, название детенышей). Уточнение и активизация словаря детей. Закрепление знания о частях света (север и юг). Воспитание интереса к окружающему миру; бережному, заботливому отношению к животным. Развитие умений детей в продуктивной и других видах детской деятельности. Вовлечение родителей в активное сотрудничество.

Совместное изготовление ландшафтных макетов «Север», «Африка», сюжетно-ролевые игры «В зоопарке», «Ветеринарная клиника», чтение и драматизация сказки К.И. Чуковского «Доктор Айболит»; КВН для детей и родителей «Животные Севера и жарких стран».

**Тема: «Посуда»****Тема: «Посуда в нашей жизни»**

Формирование представлений о разновидностях посуды (чайная, кухонная, столовая), ее назначение, качество, свойства и материалы. Роль посуды в жизни человека. Воспитание осторожного бережного отношения с предметами посуды. Знакомство с народными промыслами по изготовлению и росписи посуды.

Сюжетно-ролевые игры «Магазин посуды», «Семья», чтение и драматизация сказки С.Я.Маршака «Федорино горе», выставка разных видов посуды из глины, фарфора, стекла, металла.

**Тема: «Продукты питания»****Тема: «Не жить, чтобы есть, а есть, чтобы жить»**

Систематизация знаний о продуктах питания, о том, для чего человеку нужны продукты питания. Внушение понимания, что здоровье человека напрямую зависит от его питания. Классификация продуктов по способу изготовления (молочные, хлебобулочные, кондитерские и т.д.).

Экскурсия в хлебопекарню, КВН с родителями «Хлеб – всему голова». Изготовление альбомов «Молочные продукты», «Хлебобулочные продукты», «Кондитерские продукты» и др. Совместный детско-родительский проект «Наш семейный рецепт», «Любимое блюдо моей семьи».

**Тема: «Мир профессий. Наши папы – защитники России!»****Тема: «Российская армия»**

Ознакомление с Российской Армией, ее функцией защиты Отечества от врагов, нравственными качествами воинов. Рассмотрение эмблем разных родов войск – что рассказывают образы эмблем о воинах, их деятельности и качествах. Подготовка сценария праздника, посвященного Дню Защитника Отечества (подбор игр-эстафет, спортивных упражнений, заданий). Изготовление праздничных открыток-призов.

Оформление коллекции атрибутов Российской Армии (эмблемы, солдатика, фотографии, репродукции, изображения техники и пр.). Межгрупповая выставка «Наша Армия». Спортивный праздник (для детей и пап, старших братьев). Региональный компонент «Виртуальная экскурсия в музей артиллерии и ракетной техники».

**МАРТ****Тема: «Человек, род и природа. Мамин праздник – 8 Марта»****Тема: «Моя прекрасная леди»**

Развитие интереса детей к событиям жизни детей разного пола. Выделение добрых поступков мальчиков и девочек, выработка правил отношений между мальчиками и девочками в группе. Формулирование пожеланий маме и рисование портретов.

Оформление группового альбома «Кодекс отношений мальчиков и девочек, мужчин и женщин» (исторический и современный аспект)- разыгрывание сценок. Выставка портретов мам с пожеланиями детей.

**Тема: «Весна»****Тема: «Весна шагает по планете»**

Обобщение знаний детей о весне как времени года, характерных признаках весны, связи между явлениями живой и неживой природы. Изменения в природе в начале весны. Воспитание стремления оберегать

Заполнение экологического дневника (начало весны). Рисунки и рассказы детей о весне и весенних изменениях в природе. Фотоальбом «Весна шагает по планете». Вернисаж рисунков «Весеннее настроение», «Первоцветы», Выставка картин «Весна в картинах»

и сохранять природный мир, видеть его красоту.

русских художников».

### Тема: «Перелетные птицы»

#### Тема: «Наши пернатые друзья»

Знакомство детей с разновидностями птиц, их средой обитания, особенностями, повадками. Знакомство с птицами родного края. Воспитание заботливого отношения к птицам, помощь им.

Совместная акция детей и родителей «Скворечник для птиц», изготовление поделок из бумаги «Журавлики» (оригами), книги-самodelки о перелетных птицах, ведение экологического дневника (время прилета перелетных птиц – грачей, скворцов, журавлей и др.).

### Тема: «Инструменты»

#### Тема: «Зачем человеку инструменты?»

Закрепление знаний об инструментах и предметах, нужных людям разных профессий. Знакомство с садовыми, слесарными, музыкальными инструментами. Знакомство дошкольников с видами труда, воспитание трудолюбия и уважения к труду взрослых.

Сюжетно-ролевые игры «Магазин музыкальных инструментов», «Работаем в саду», «Столярная мастерская».

Совместное мероприятие с участием пап и бабушек «Скворечник для птиц», создание альбомов «Музыкальные инструменты», «Столярные инструменты», «Садовые инструменты».

## АПРЕЛЬ

### Тема: «Профессии»

#### Тема: «Все профессии нужны, все профессии важны»

Развитие интереса детей к людям разных профессий, способности к интервьюированию людей, формулированию вопросов о профессии, об особенностях профессиональной деятельности. Установление связей между трудом людей разных профессий. Воспитание уважения к трудящемуся человеку.

Игровой проект «Ярмарка Профессий» - презентация Профессий; альбом или фотовыставка «Профессии моей семьи»; конкурс рисунков «Кем я хочу быть?».

### Тема: «Планета Земля. Космос. Первые космонавты»

#### Тема: «Загадки космоса»

Знакомство с планетой Земля, способами заботы людей о своей планете. Проведение элементарных опытов и экспериментов. Развитие интереса к людям, профессии которых связаны с космосом, их качествами, способами жизни человека в космическом пространстве.

Сюжетно-ролевые игры «Школа космонавтов», «На ракете – в космос», «Полет на другую планету», «Космонавты». Коллаж «Если очень захотеть, можно в космос полететь» (как стать космонавтом). Изготовление макета «Солнечная система». Изготовление и презентация макета «Звездное небо». Выставка книг и иллюстраций по теме «Космос».

### Тема: «Транспорт. ПДД. Профессии на транспорте»

#### Тема: «Правила движения каникул не знают»

Расширение представлений о назначении разных видов транспорта, особенностях конструкции и функциональном назначении. Классификация видов транспорта. Закрепление знаний о правилах дорожного движения. Правила безопасности ДД на дороге и на тротуаре. Изучение основных дорожных знаков. Знакомство с профессиями на

Развлечение «Играем вместе» (дети и родители) Игры по правилам дорожного движения: «Цветные автомобили», «Красный и зеленый», «С мамой через дорогу».

Экскурсия по городу (к перекрестку).

Конкурс поделок, макетов и рисунков по ПДД.



транспорте. Воспитание уважения к труду взрослых.

**Тема: «Дружат люди всей земли»**

**Тема: «Дружат люди всей Земли»**

Знакомство с костюмами, традициями, этикетом разных народов. Формирование представлений о формах дружбы людей разных народов (спортивные Олимпиады, Фестивали Евросоюз, Интернет, коммуникация с людьми разных народов – жесты, слова на разных языках).

Фестиваль дружбы народов.

**МАЙ**

**Тема: «9 Мая – День Победы. Наш город в День Победы»**

**Тема: «Праздник Победы»**

Развитие интереса к историческому прошлому России. Знакомство с подвигами людей – защитников Отечества, с традициями празднования Дня Победы в России, в области, в городе. Подготовка социальной акции для людей старшего поколения.

Социальная акция для людей старшего поколения – музыкально-литературная композиция. Участие в социальной акции «Бессмертный полк» (совместно с родителями).

**Тема: «Насекомые»**

**Тема: «Насекомые: вред или польза?»**

Формирование элементарных экологических представлений о разнообразии насекомых, их вреде и пользе, знакомство со строением насекомых. Формирование представлений детей об основных источниках опасности в природе. Пополнение знаний детей о первой помощи.

Проект «Насекомые вокруг нас», чтение и инсценирование сказки «Муха Цокотуха», сюжетно-ролевая игра «Пункт первой помощи при укусе насекомых».

**Тема: «Весна. Цветы цветут»**

**Тема: «Цветущая весна»**

Расширение знаний о характерных признаках весны, о первых весенних цветах. Первоцветы Рязанской области. Воспитание бережного отношения к природе.

Заполнение экологического дневника (начало цветения первоцветов), Экскурсия в рощу, наблюдение за первоцветами. Выставка рисунков «Цветущая весна». Работа в теплице детского сада.

**Тема: «Скоро лето!»**

**Тема: «Лето без опасностей»**

Закрепление представлений о правилах безопасности летом, развитие желания соблюдать правила.

Памятки безопасного лета (подгрупповая работа) «Безопасность на воде», «Безопасность пешехода», «Безопасность путешественника», «Безопасность на природе».

**Организация коррекционной работы** может модифицироваться в соответствии с динамикой развития ситуации в группе. При планировании работы необходимо учитывать баланс между спокойными и активными занятиями, занятиями в помещении и на

воздухе, индивидуальными занятиями, работой в малых и больших группах, структурированным и неструктурированным обучением. При реализации АОП ДО для детей с тяжёлыми нарушениями речи следует варьировать разные формы активности детей в малых группах и в целом в группе, разноуровневые задания, учитывать индивидуальные особенности детей. Содержание коррекционной работы осуществляется как в процессе реализации образовательных программ, так и в ходе режимных моментов:

- ✓ индивидуальных занятий с учителем-логопедом (педагогом-психологом);
- ✓ активных действий в специально организованной среде (свободная игра в групповом помещении, в кабинетах специалистов, прогулка);
- ✓ совместной деятельности и игры в микрогруппах с другими детьми,
- ✓ приема пищи;
- ✓ дневного сна;
- ✓ фронтальных занятий;
- ✓ организации взаимодействия в детско-родительских группах;
- ✓ праздников, конкурсов, экскурсий.

### **Способы реализации АОП ДО для детей с тяжёлыми нарушениями речи**

К способам реализации АОП ДО для детей с тяжёлыми нарушениями речи относятся:

#### **1. Обеспечение эмоционального благополучия ребенка**

Для обеспечения в группе эмоционального благополучия педагог должен:

- ✓ общаться с детьми доброжелательно, без обвинений и угроз;
- ✓ внимательно выслушивать детей, показывать, что понимает их чувства, помогать делиться своими переживаниями и мыслями;
- ✓ помогать детям обнаружить конструктивные варианты поведения;

- ✓ создавать ситуации, в которых дети при помощи разных культурных средств (игра, рисунок, движение и т. д.) могут выразить свое отношение к личностно-значимым для них событиям и явлениям, в том числе происходящим в детском саду;
- ✓ обеспечивать в течение дня чередование ситуаций, в которых дети играют вместе и могут при желании побыть в одиночестве или в небольшой группе детей.

## **2. Формирование доброжелательных, внимательных отношений**

Для формирования у детей доброжелательного отношения к людям педагогу следует:

- ✓ устанавливать понятные для детей правила взаимодействия;
- ✓ создавать ситуации обсуждения правил, прояснения детьми их смысла;
- ✓ поддерживать инициативу детей старшего дошкольного возраста по созданию новых норм и правил (когда дети совместно предлагают правила для разрешения возникающих проблемных ситуаций).

## **3. Развитие самостоятельности**

Для формирования детской самостоятельности педагог должен выстраивать образовательную среду таким образом, чтобы дети могли:

- ✓ учиться на собственном опыте, экспериментировать с различными объектами, в том числе с растениями;
- ✓ изменять или конструировать игровое пространство в соответствии с возникающими игровыми ситуациями;
- ✓ быть автономными в своих действиях и принятии доступных им решений.

## **4. Создание условий для развития свободной игровой деятельности**

С целью развития игровой деятельности педагоги должны уметь:

- ✓ создавать в течение дня условия для свободной игры детей;
- ✓ определять игровые ситуации, в которых детям нужна косвенная помощь;
- ✓ наблюдать за играющими детьми и понимать, какие именно события дня отражаются в игре;
- ✓ отличать детей с развитой игровой деятельностью от тех, у кого игра развита слабо;
- ✓ косвенно руководить игрой, если игра носит стереотипный характер (например, предлагать новые идеи или способы реализации детских идей).

## **5. Создание условий для развития познавательной деятельности**

Стимулировать детскую познавательную активность педагог может:

- ✓ регулярно предлагая детям вопросы, требующие не только воспроизведения информации, но и мышления;
- ✓ регулярно предлагая детям открытые, творческие вопросы, в том числе — проблемно-противоречивые ситуации, на которые могут быть даны разные ответы;
- ✓ обеспечивая в ходе обсуждения атмосферу поддержки и принятия;
- ✓ позволяя детям определиться с решением в ходе обсуждения той или иной ситуации;
- ✓ организуя обсуждения, в которых дети могут высказывать разные точки зрения по одному и тому же вопросу, помогая увидеть несовпадение точек зрения;
- ✓ строя обсуждение с учетом высказываний детей, которые могут изменить ход дискуссии;
- ✓ помогая детям обнаружить ошибки в своих рассуждениях;
- ✓ помогая организовать дискуссию;
- ✓ предлагая дополнительные средства (двигательные, образные, в т. ч. наглядные модели и символы), в тех случаях, когда детям трудно решить задачу.

#### **6. Создание условий для развития проектной деятельности**

С целью развития проектной деятельности педагоги должны:

- ✓ создавать проблемные ситуации, которые инициируют детское любопытство, стимулируют стремление к исследованию;
- ✓ быть внимательными к детским вопросам, возникающим в разных ситуациях, регулярно предлагать проектные образовательные ситуации в ответ на заданные детьми вопросы;
- ✓ поддерживать детскую автономию: предлагать детям самим выдвигать проектные решения;
- ✓ помогать детям планировать свою деятельность при выполнении своего замысла;
- ✓ в ходе обсуждения предложенных детьми проектных решений поддерживать их идеи, делая акцент на новизне каждого предложенного варианта;
- ✓ помогать детям сравнивать предложенные ими варианты решений, аргументировать выбор варианта.

#### **7. Создание условий для самовыражения средствами искусства**

Для того чтобы дети научились выражать себя средствами искусства, педагог должен:

- ✓ планировать время в течение дня, когда дети могут создавать свои произведения;
- ✓ создавать атмосферу принятия и поддержки во время занятий творческими видами деятельности;
- ✓ оказывать помощь и поддержку в овладении необходимыми для занятий техническими навыками;
- ✓ предлагать такие задания, чтобы детские произведения не были стереотипными, отражали их замысел;

- ✓ поддерживать детскую инициативу в воплощении замысла и выборе необходимых для этого средств;
- ✓ организовывать выставки проектов, на которых дети могут представить свои произведения.

### **8. Создание условий для физического развития**

Для того чтобы стимулировать физическое развитие детей, важно:

- ✓ ежедневно предоставлять детям возможность активно двигаться;
- ✓ обучать детей правилам безопасности;
- ✓ создавать доброжелательную атмосферу эмоционального принятия, способствующую проявлениям активности всех детей (в том числе и менее активных) в двигательной сфере; использовать различные методы обучения, помогающие детям с разным уровнем физического развития с удовольствием бегать, лазать, прыгать.

## **МОДЕЛЬ ФИЗИЧЕСКОГО ВОСПИТАНИЯ ДОШКОЛЬНИКОВ**

Формы организации	Старшая группа	Подготовительная группа
<b>1. Физкультурно-оздоровительные мероприятия в ходе выполнения режимных моментов деятельности детского сада</b>		
1.1. Утренняя гимнастика	Ежедневно 8-10 минут	Ежедневно 10 минут
1.2. Физкультминутки	Ежедневно по мере необходимости (до 3-х минут)	
1.3. Игры и физические упражнения на прогулке	Ежедневно 15-20 минут	Ежедневно 20-30 минут
1.4. Закаливающие процедуры	Ежедневно после дневного сна	
1.5. Дыхательная гимнастика	Ежедневно после дневного сна	
1.6. Занятия на тренажерах, спортивные упражнения	1-2 раза в неделю по 25-30 минут	1-2 раза в неделю по 25-30 минут
<b>2. Физкультурные занятия</b>		
2.1. Физкультурные занятия в спортивном зале	3 раза в неделю по 25 минут	3 раза в неделю по 30 минут

2.3 Физкультурные занятия на открытом воздухе	1 раз в неделю 25 минут	1 раз в неделю 30 минут
<b>3. Спортивный досуг</b>		
3.1 Самостоятельная двигательная деятельность	Ежедневно под руководством воспитателя (продолжительность определяется в соответствии с индивидуальными особенностями ребенка)	
3.2 Спортивные праздники	2 раза в год	2 раза в год
3.3 Физкультурные досуги и развлечения	1 раз в месяц	1 раз в месяц
3.4 Дни здоровья	1 раз в квартал	1 раз в квартал

### Методы реализации АОП ДО для детей с тяжёлыми нарушениями речи

С учётом особенностей социализации дошкольников и механизмов освоения социокультурного опыта, можно выделить следующие группы методов реализации АОП ДО:

- ❖ проектный метод;
- ❖ метод создания проблемных, поисковых, эвристических ситуаций;
- ❖ игровые обучающие ситуации;
- ❖ совместное со взрослым и самостоятельное детское экспериментирование;
- ❖ выполнение детьми индивидуально-творческих занимательных заданий на игровом материале;
- ❖ постановка вопросов причинно-следственного характера и вопросов, предполагающих рассуждение;
- ❖ решение изобретательских задач;
- ❖ здоровьесберегающие технологии;
- ❖ нетрадиционные техники рисования;
- ❖ метод мнемотехники;
- ❖ информационно-коммуникативные технологии;
- ❖ технологии личностно-ориентированного обучения;
- ❖ игровые технологии.

### Средства реализации АОП ДО для детей с тяжёлыми нарушениями речи

Средства реализации АОП ДО — совокупность материальных и идеальных объектов:

- демонстрационные (применяемые взрослым) и раздаточные (используемые детьми);
- визуальные (для зрительного восприятия),
- аудиальные (для слухового восприятия),
- аудиовизуальные (для зрительно-слухового восприятия);
- естественные (натуральные) и искусственные (созданные человеком);
- реальные (существующие) и виртуальные (не существующие, но возможные);

С точки зрения содержания дошкольного образования, имеющего деятельностную основу, целесообразно использовать средства, направленные на развитие деятельности детей:

- двигательной (оборудование для ходьбы, бега, ползания, лазанья, прыгания, занятий с мячом и др.);
- игровой (игры, игрушки);
- коммуникативной (дидактический материал);
- чтения (восприятия) художественной литературы (книги для детского чтения, в том числе аудиокниги, иллюстративный материал);
- познавательно-исследовательской (натуральные предметы для исследования и образно-символический материал, в том числе макеты, карты, модели, картины и др.);
- трудовой (оборудование и инвентарь для всех видов труда);
- продуктивной (оборудование и материалы для лепки, аппликации, рисования и конструирования, в том числе строительный материал, конструкторы, природный и бросовый материал);
- музыкально-художественной (детские музыкальные инструменты, дидактический материал и др.).

Для реализации программы применяются не только традиционные (книги, игрушки, картинки и др.), но и современные, а также перспективные дидактические средства, основанные на достижениях технологического прогресса (например, электронные образовательные ресурсы). Также следует отметить, что они должны носить не рецептивный (простая передача информации с

помощью ТСО), а интерактивный характер (в диалоговом режиме, как взаимодействие ребёнка и соответствующего средства обучения), поскольку наличие обратной связи повышает эффективность реализации АОП ДО для детей с нарушениями речи.

## 2.5. Взаимодействие педагогических работников с детьми с ТНР

Взаимодействие педагогических работников с детьми является важнейшим фактором развития ребенка и пронизывает все направления образовательной деятельности.

С помощью педагогического работника и в самостоятельной деятельности ребенок учится познавать окружающий мир, играть, рисовать, общаться с окружающими. Процесс приобщения к культурным образцам человеческой деятельности (культуре жизни, познанию мира, речи, коммуникации и прочим), приобретения культурных умений при взаимодействии с педагогическим работником и в самостоятельной деятельности в предметной среде называется **процессом овладения культурными практиками**.

Процесс приобретения общих культурных умений во всей его полноте возможен только в том случае, если **педагогический работник выступает в этом процессе в роли партнера**, а не руководителя, поддерживая и развивая мотивацию ребенка. Партнерские отношения педагогического работника и ребенка в ДОУ и в семье являются разумной альтернативой двум диаметрально противоположным подходам: прямому обучению и образованию, основанному на идеях «свободного воспитания». Основной функциональной характеристикой партнерских отношений является **равноправное относительно ребенка включение педагогического работника в процесс деятельности**. Педагогический работник участвует в реализации поставленной цели наравне с детьми, как более опытный и компетентный партнер.

Для личностно-порождающего взаимодействия характерно принятие ребенка таким, какой он есть, и вера в его способности. Педагогический работник не подгоняет ребенка под какой-то определенный «стандарт», а строит общение с ним с ориентацией на достоинства и индивидуальные особенности ребенка, его характер, привычки, интересы, предпочтения. Он сопереживает ребенку в радости и огорчениях, оказывает поддержку при затруднениях, участвует в его играх и занятиях. Педагогический работник старается избегать запретов и наказаний. Ограничения и порицания используются в случае крайней необходимости, не унижая достоинство ребенка. Такой стиль воспитания обеспечивает ребенку чувство психологической защищенности,



способствует развитию его индивидуальности, положительных взаимоотношений с педагогическим работником и другими детьми.

**Личностно-порождающее взаимодействие** способствует формированию у ребенка различных позитивных качеств. Ребенок учится уважать себя и других, так как отношение ребенка к себе и другим людям всегда отражает характер отношения к нему окружающих. Он приобретает чувство уверенности в себе, не боится ошибок. Когда педагогический работник предоставляет ребенку самостоятельность, оказывают поддержку, вселяют веру в его силы, он не пасует перед трудностями, настойчиво ищет пути их преодоления.

Ребенок не боится быть самим собой, быть искренним. Когда педагогический работник **поддерживают индивидуальность ребенка**, принимают его таким, каков он есть, избегают неоправданных ограничений и наказаний, ребенок не боится быть самим собой, признавать свои ошибки. **Взаимное доверие** между педагогическим работником и детьми способствует истинному принятию ребенком моральных норм.

Ребенок учится брать на себя ответственность за свои решения и поступки. Ведь педагогический работник везде, где это возможно, предоставляет ребенку **право выбора** того или действия. Признание за ребенком права иметь свое мнение, выбирать занятия по душе, партнеров по игре способствует формированию у него личностной зрелости и, как следствие, чувства ответственности за свой выбор.

Ребенок приучается думать самостоятельно, поскольку педагогические работники не навязывают ему своего решения, а способствуют тому, чтобы он принял собственное.

Ребенок учится адекватно выражать свои чувства. Помогая ребенку осознать свои переживания, выразить их словами, педагогические работники содействуют формированию у него умения проявлять чувства социально приемлемыми способами.

Ребенок учится понимать других и сочувствовать им, потому что получает этот опыт из общения с педагогическим работником и переносит его на других людей.

## **2.6. Взаимодействие педагогического коллектива с родителями (законными представителями) детей с ТНР**

Все усилия педагогических работников по подготовке к школе и успешной интеграции обучающихся с ТНР, будут недостаточно успешными без постоянного контакта с родителями (законным представителям).

Семья должна принимать активное участие в развитии ребенка, чтобы обеспечить непрерывность коррекционно-восстановительного процесса. Родители (законные представители) отрабатывают и закрепляют навыки и умения у обучающихся, сформированные специалистами, по возможности помогать изготавливать пособия для работы в ДОУ и дома. Домашние задания, предлагаемые учителем-логопедом, педагогом-психологом и воспитателем для выполнения, должны быть четко разъяснены. Это обеспечит необходимую эффективность коррекционной работы, ускорит процесс восстановления нарушенных функций у обучающихся.

***Особенности взаимодействия педагогического коллектива с семьями дошкольников с ТНР:***

*Формирование базового доверия к миру, к людям, к себе - ключевая задача периода развития ребенка в период дошкольного возраста.*

С возрастом число близких людей увеличивается. В этих отношениях ребенок находит безопасность и признание, они вдохновляют его исследовать мир и быть открытым для нового. Значение установления и поддержки позитивных надежных отношений в контексте реализации Программы сохраняет свое значение на всех возрастных ступенях.

Процесс становления полноценной личности ребенка происходит под влиянием различных факторов, первым и важнейшим из которых является семья. Именно родители (законные представители), семья в целом, вырабатывают у обучающихся комплекс базовых социальных ценностей, ориентации, потребностей, интересов и привычек.

Взаимодействие педагогических работников ДОУ с родителями (законными представителями) направлено на повышение педагогической культуры родителей (законных представителей). *Задача педагогических работников - активизировать роль родителей (законных представителей) в воспитании и обучении ребенка, выработать единое и адекватное понимание проблем ребенка.*

Укрепление и развитие взаимодействия ДОУ и семьи обеспечивают благоприятные условия жизни и воспитания ребёнка, формирование основ полноценной, гармоничной личности. Главной ценностью педагогической культуры является ребенок – его развитие, образование, воспитание, социальная защита и поддержка его достоинства и прав человека.

***Основной целью работы с родителями (законными представителями)*** является обеспечение взаимодействия с семьей, вовлечение родителей (законных представителей) в образовательный процесс для формирования у них компетентной педагогической позиции по отношению к собственному ребенку.

***Реализация цели обеспечивается решением следующих задач:***

- ✓ выработка у педагогических работников уважительного отношения к традициям семейного воспитания обучающихся и признания приоритетности родительского права в вопросах воспитания ребенка;
- ✓ вовлечение родителей (законных представителей) в воспитательно-образовательный процесс;
- ✓ внедрение эффективных технологий сотрудничества с родителями (законными представителями), активизация их участия в жизни детского сада.
- ✓ создание активной информационно-развивающей среды, обеспечивающей единые подходы к развитию личности в семье и детском коллективе;
- ✓ повышение родительской компетентности в вопросах воспитания и обучения обучающихся.

***Работа, обеспечивающая взаимодействие семьи и дошкольной организации, включает следующие направления:***

- аналитическое - изучение семьи, выяснение образовательных потребностей ребёнка с ТНР и предпочтений родителей (законных представителей) для согласования воспитательных воздействий на ребенка;
- коммуникативно-деятельностное - направлено на повышение педагогической культуры родителей (законных представителей); вовлечение родителей (законных представителей) в воспитательно-образовательный процесс; создание активной развивающей среды, обеспечивающей единые подходы к развитию личности в семье и детском коллективе.
- информационное - пропаганда и популяризация опыта деятельности ДОО; создание открытого информационного пространства (сайт ДОО, форум, группы в социальных сетях).

Содержание направлений работы с семьёй может фиксироваться в АОП ДО обучающихся с ТНР как в каждой образовательной области, так и отдельным разделом, в котором раскрываются направления работы дошкольной образовательной организации с родителями (законными представителями).

**Основные формы взаимодействия с семьёй.**

### ***1. Сбор и анализ информации***

Сбор информации:

О ребенке:

- состояние здоровья: анамнез (медицинская карта), психологическая диагностика

- протекание адаптации к дошкольному образовательному учреждению (адаптационный лист)
- индивидуальные особенности ребёнка (личностные, поведенческие, общения)
- выявление детей и семей группы «риска»
- О семье:
- состав семьи
- материально-бытовые условия
- психологический микроклимат, стиль воспитания
- семейные традиции, увлечения членов семьи
- заказ на образовательные и оздоровительные услуги
- позиция родителей по отношению к воспитанию ребёнка и детскому саду как институту социализации (потребитель, созерцатель, активный участник, партнёр)

Опрос, анкетирование, интервьюирование, наблюдение, изучение медицинских карт и специальные диагностические методики, используемые в основном психологами. Анализ информации.

## ***2. Информирование родителей о ходе образовательного процесса***

- Сайт учреждения,
- дни открытых дверей,
- индивидуальные и групповые консультации,
- родительские собрания,
- оформление информационных стендов,
- организация выставок детского творчества,
- приглашение родителей на детские концерты и праздники,
- совместные мероприятия с детьми и родителями,
- совместное с родителями благоустройство территории (в т. ч. субботники),
- совместное оформление групп и учреждения,
- участие родителей в работе Совета ДОУ,
- работа родительского комитета и Попечительского совета

## ***3. Образование родителей***

- ✓ Проведение консультаций, семинаров-практикумов, мастер-классов, тренингов, создание библиотеки (медиаотеки).

#### **4. Совместная деятельность ДОУ и родителей**

- ✓ Привлечение родителей к участию в проектной деятельности, организации тематических праздников, конкурсов, маршрутов выходного дня (в театр, музей, библиотеку и пр.), семейных праздников, прогулок, экскурсий, семейного театра, к участию в детской исследовательской и проектной деятельности.

### **СОДЕРЖАНИЕ РАБОТЫ С СЕМЬЯМИ ВОСПИТАННИКОВ ПО ОБРАЗОВАТЕЛЬНЫМ ОБЛАСТЯМ**

#### **Образовательная область «Физическое развитие»**

Разъяснять родителям (через оформление соответствующего раздела «уголке для родителей», на родительских собраниях, в личных беседах, рекомендуя соответствующую литературу) необходимость создания в семье предпосылок для полноценного физического развития ребенка.

- Ориентировать родителей на формирование у ребенка положительного отношения к физкультуре и спорту; привычки выполнять ежедневно утреннюю гимнастику (это лучше всего делать на личном примере или через совместную утреннюю зарядку); стимулирование двигательной активности ребенка совместными спортивными занятиями (лыжи, коньки, фитнес), совместными подвижными играми, длительными прогулками в парк или лес; создание дома спортивного уголка; покупка ребенку спортивного инвентаря (мячик, скакалка, лыжи, коньки, велосипед, самокат и т.д.); совместное чтение литературы, посвященной спорту; просмотр соответствующих художественных и мультипликационных фильмов.

- Информировать родителей об актуальных задачах физического воспитания детей на разных возрастных этапах их развития, а также о возможностях детского сада в решении данных задач.

- Знакомить с лучшим опытом физического воспитания дошкольников в семье и детском саду, демонстрирующим средства, формы и методы развития важных физических качеств, воспитания потребности в двигательной деятельности. - Привлекать родителей к участию в совместных с детьми физкультурных праздниках и других мероприятиях, организуемых в детском саду (а также районе, городе).

- Информировать родителей о факторах, влияющих на физическое здоровье ребенка (спокойное общение, питание, закаливание, движения). Рассказывать о действии негативных факторов (переохлаждение, перегревание, перекармливание и др.), наносящих непоправимый вред здоровью малыша. Помогать родителям сохранять и укреплять физическое и психическое здоровье ребенка.

- Ориентировать родителей на совместное с ребенком чтение литературы, посвященной сохранению и укреплению здоровья, просмотр соответствующих художественных и мультипликационных фильмов.

- Знакомить родителей с оздоровительными мероприятиями, проводимыми в детском саду. Разъяснять важность посещения детьми секций, студий, ориентированных на оздоровление дошкольников. Совместно с родителями и при участии медико-психологической службы детского сада создавать индивидуальные программы оздоровления детей и поддерживать семью в их реализации.
- Знакомить родителей с опасными для здоровья ребенка ситуациями, возникающими дома, на даче, на дороге, в лесу, у водоема, и способами поведения в них. Направлять внимание родителей на развитие у детей способности видеть, осознавать и избегать опасности.
- Информировать родителей о необходимости создания благоприятных и безопасных условий пребывания детей на улице (соблюдать технику безопасности во время игр и развлечений на каруселях, на качелях, на горке, в песочнице, во время катания на велосипеде, во время отдыха у водоема и т.д.). Рассказывать о необходимости создания безопасных условий пребывания детей дома (не держать в доступных для них местах лекарства, предметы бытовой химии, электрические приборы; содержать в порядке электрические розетки; не оставлять детей без присмотра в комнате, где открыты окна и балконы и т.д.). Информировать родителей о том, что должны делать дети в случае непредвиденной ситуации (звать на помощь взрослых; называть свои фамилию и имя; при необходимости — фамилию, имя и отчество родителей, адрес и телефон; при необходимости звонить по телефонам экстренной помощи — «01», «02» и «03» и т. д.).

#### **Образовательная область «Социально-коммуникативное развитие»**

- Показывать родителям значение матери, отца, а также дедушек и бабушек, воспитателей, детей (сверстников, младших и старших детей) в развитии взаимодействия ребенка с социумом, понимания социальных норм поведения. Подчеркивать ценность каждого ребенка для общества вне зависимости от его индивидуальных особенностей и этнической принадлежности.
- Заинтересовывать родителей в развитии игровой деятельности детей, обеспечивающей успешную социализацию, усвоение тендерного поведения.
- Помогать родителям осознавать негативные последствия деструктивного общения в семье, исключая родных для ребенка людей из контекста развития. Создавать у родителей мотивацию к сохранению семейных традиций и зарождению новых.
- Поддерживать семью в выстраивании взаимодействия ребенка с незнакомыми взрослыми и детьми в детском саду (например, на этапе освоения новой предметно-развивающей среды детского сада, группы при поступлении в детский сад, переходе в новую группу, смене воспитателей и других ситуациях), вне его (например, в ходе проектной деятельности).
- Привлекать родителей к составлению соглашения о сотрудничестве, программы и плана взаимодействия семьи и детского сада в воспитании детей. Сопровождать и поддерживать семью в реализации воспитательных воздействий.
- Изучать традиции трудового воспитания, сложившиеся и развивающиеся в семьях воспитанников.

- Знакомить родителей с возможностями трудового воспитания в семье и детском саду; показывать необходимость навыков самообслуживания, помощи взрослым, наличия у ребенка домашних обязанностей. Знакомить с лучшим опытом семейного трудового воспитания посредством выставок, мастер-классов и других форм взаимодействия.
- Побуждать близких взрослых знакомить детей с домашним и профессиональным трудом, показывать его результаты, обращать внимание на отношение членов семьи к труду. Развивать у родителей интерес к совместным с детьми проектам по изучению трудовых традиций, сложившихся в семье, а также родном городе (селе).
- Привлекать внимание родителей к различным формам совместной с детьми трудовой деятельности в детском саду и дома, способствующей формированию взаимодействия взрослых с детьми, возникновению чувства единения, радости, гордости за результаты общего труда.

### **Образовательная область «Познавательное развитие»**

- Обращать внимание родителей на возможности интеллектуального развития ребенка в семье и детском саду.
- Ориентировать родителей на развитие у ребенка потребности к познанию, общению со взрослыми и сверстниками. Обращать их внимание на ценность детских вопросов. Побуждать находить на них ответы посредством совместных с ребенком наблюдений, экспериментов, размышлений, чтения художественной и познавательной литературы, просмотра художественных, документальных видеофильмов.
- Показывать пользу прогулок и экскурсий для получения разнообразных впечатлений, вызывающих положительные эмоции и ощущения (зрительные, слуховые, тактильные и др.). Совместно с родителями планировать, а также предлагать готовые маршруты выходного дня к историческим, памятным местам, местам отдыха горожан (сельчан).
- Привлекать родителей к совместной с детьми исследовательской, проектной и продуктивной деятельности в детском саду и дома, способствующей возникновению познавательной активности. Проводить совместные с семьей конкурсы, игры-викторины.

### **Образовательная область «Речевое развитие»**

- Изучать особенности общения взрослых с детьми в семье. Обращать внимание родителей на возможности развития коммуникативной сферы ребенка в семье и детском саду.
- Рекомендовать родителям использовать каждую возможность для общения с ребенком, поводом для которого могут стать любые события и связанные с ними эмоциональные состояния, достижения и трудности ребенка в развитии взаимодействия с миром и др.
- Показывать родителям ценность диалогического общения с ребенком, открывающего возможность для познания окружающего мира, обмена информацией и эмоциями. Развивать у родителей навыки общения, используя семейные

коммуникативные тренинги и другие формы взаимодействия. Показывать значение доброго, теплого общения с ребенком, не допускающего грубости; демонстрировать ценность и уместность как делового, так и эмоционального общения. Побуждать родителей помогать ребенку устанавливать взаимоотношения со сверстниками, младшими детьми; подсказывать, как легче решить конфликтную (спорную) ситуацию.

- Привлекать родителей к разнообразному по содержанию и формам сотрудничеству (участию в деятельности семейных и родительских клубов, ведению семейных календарей, подготовке концертных номеров (родители – ребенок) для родительских собраний, досугов детей), способствующему развитию свободного общения взрослых с детьми в соответствии с познавательными потребностями дошкольников.

- Показывать родителям ценность домашнего чтения, выступающего способом развития пассивного и активного словаря ребенка, словесного творчества.

- Рекомендовать родителям произведения, определяющие круг семейного чтения в соответствии с возрастными и индивидуальными особенностями ребенка. Показывать методы и приемы ознакомления ребенка с художественной литературой.

- Обращать внимание родителей на возможность развития интереса ребенка в ходе ознакомления с художественной литературой при организации семейных театров, вовлечения его в игровую деятельность, рисование. Ориентировать родителей в выборе художественных и мультипликационных фильмов, направленных на развитие художественного вкуса ребенка.

- Совместно с родителями проводить конкурсы, литературные гостиные и викторины, театральные мастерские, встречи с писателями, поэтами, работниками детской библиотеки, направленные на активное познание детьми литературного наследия. Поддерживать контакты семьи с детской библиотекой.

- Привлекать родителей к проектной деятельности (особенно на стадии оформления альбомов, газет, журналов, книг, проиллюстрированных вместе с детьми). Побуждать поддерживать детское сочинительство.

### **Образовательная область «Художественно-эстетическое развитие»**

- На примере лучших образцов семейного воспитания показывать родителям актуальность развития интереса к эстетической стороне окружающей действительности, раннего развития творческих способностей детей. Знакомить с возможностями детского сада, а также близлежащих учреждений дополнительного образования и культуры в художественном воспитании детей.

- Поддерживать стремление родителей развивать художественную деятельность детей в детском саду и дома; организовывать выставки семейного художественного творчества, выделяя творческие достижения взрослых и детей.



- Привлекать родителей к активным формам совместной с детьми деятельности, способствующим возникновению творческого вдохновения: занятиям в художественных студиях и мастерских (рисунка, живописи, скульптуры и пр.), творческим проектам, экскурсиям и прогулкам. Ориентировать родителей на совместное рассматривание зданий, декоративно-архитектурных элементов, привлечших внимание ребенка на прогулках и экскурсиях; показывать ценность общения по поводу увиденного и др.
- Организовывать семейные посещения музея изобразительных искусств, выставочных залов, детской художественной галереи, мастерских художников и скульпторов.
- Знакомить родителей с возможностями детского сада, а также близлежащих учреждений дополнительного образования и культуры в музыкальном воспитании детей.
- Раскрывать возможности музыки как средства благоприятного «воздействия на психическое здоровье ребенка. На примере лучших образцов семейного воспитания показывать родителям влияние семейного досуга (праздников, концертов, домашнего музицирования и др.) на развитие личности ребенка, детско-родительских отношений.
- Привлекать родителей к разнообразным формам совместной музыкально-художественной деятельности с детьми в детском саду, способствующим возникновению ярких эмоций, творческого вдохновения, развитию общения (семейные праздники, концерты, занятия в театральной и вокальной студиях). Организовывать в детском саду встречи родителей и детей с музыкантами и композиторами, фестивали, музыкально-литературные вечера.
- Информировать родителей о концертах профессиональных и самодеятельных коллективов, проходящих в учреждениях дополнительного образования и культуры.
- Совместно с родителями планировать, а также предлагать готовые маршруты выходного дня в концертные залы, музыкальные театры,

### **Пути взаимодействия учителя-логопеда с родителями, воспитывающими детей с нарушениями речи.**

Одной из важнейших задач организации в ДОО коррекционно-развивающей работы учителя-логопеда является привлечение родителей к активному сотрудничеству, т.к. только в процессе совместной деятельности детского сада и семьи удастся максимально помочь ребенку, который испытывает трудности в своем развитии.

### **В группах для детей с нарушениями речи используются коллективные формы общения с родителями:**

В соответствие с годовым планом воспитателя и учителя-логопеда:

- общие родительские собрания (1 раз в год);
- групповые родительские собрания с привлечением специалистов (не реже трех раз в год);

- Открытые мероприятия для родителей (январь, май).

Планируются на основании запросов родителей:

- семинары;
- тренинги;
- «круглые столы»;
- «плановые консультации»;
- «тематические доклады»
- и другие коллективные формы работы с семьей.

**В группах для детей с ТНР используются индивидуальные формы работы семьей:**

- анкетирование и опросы;
- беседы и консультирование учителя-логопеда (по запросу родителей и по плану индивидуальной работы с родителями);
- консультативный день - проводится 1 раз в неделю во второй половине дня по средам.

В группах для детей с тяжелыми нарушениями речи учитель-логопед и другие специалисты пытаются привлечь родителей к коррекционно-развивающей работе через *систему методических рекомендаций*. Эти рекомендации родители получают в устной форме на вечерних приемах и еженедельно по пятницам в письменной форме на карточках или в специальных тетрадях. Рекомендации родителям по организации домашней работы с детьми необходимы для того, чтобы как можно скорее ликвидировать отставание детей как в речевом, так и в общем развитии.

Дети четырехлетнего возраста впервые начинают проявлять стремление к интеллектуальному общению со взрослыми, задают много проблемных вопросов. Родители должны учитывать эту особенность малышей и не оставлять без внимания их вопросы. Особенно это касается детей с речевой патологией, плохо и мало говорящих. Речевую активность таких детей родители должны поддерживать и всячески стимулировать. Это позволяет укрепить доверие ребенка к окружающим взрослым, направить его познавательную активность в нужное русло, вселить в него уверенность в собственных силах и возможностях, что будет способствовать преодолению отставания в речевом развитии.

Для детей старшей логопедической группы родители должны стремиться создавать такие ситуации, которые будут побуждать детей применять знания и умения, имеющиеся в их жизненном багаже. Опора на знания, которые были сформированы в предыдущей возрастной группе, должна стать одной из основ домашней совместной деятельности с детьми. Родители должны стимулировать познавательную активность детей, создавать творческие игровые ситуации.

В свою очередь работа с детьми седьмого года жизни строится на систематизации полученных ранее знаний, что создаст предпосылки для успешной подготовки детей к обучению в школе.

На эти особенности организации домашних занятий с детьми каждой возрастной группы родителей должны нацеливать специалисты на своих консультативных приемах, в материалах на стендах и в папках «Специалисты советуют».

Кроме методических рекомендаций в специальных тетрадях, учитель-логопед постоянно обновляет **стенд в приемной группы «Советы логопеда»**, где собраны различные материалы, которые помогают родителям организовать развивающее общение с ребенком и дома, и на прогулке, содержат описание опытов, подвижных игр, художественные произведения для чтения и заучивания.

Без постоянного и тесного взаимодействия с семьями воспитанников коррекционная логопедическая работа будет не полной и не достаточно эффективной. Поэтому **интеграция детского сада и семьи – одно из основных условий работы учителя-логопеда в группе для детей с ТНР.**

**Планируемый результат работы с родителями (законными представителями) детей с ТНР:**

- организация преемственности в работе ДОО и семьи по вопросам оздоровления, досуга, обучения и воспитания;
- повышение уровня родительской компетентности;
- гармонизация семейных детско-родительских отношений.

## **2.7. Взаимодействие ДОУ с социальными партнерами.**

Приобщение ребенка-дошкольника к миру социальной действительности – одна из сложных и важных проблем. В современных концепциях и нормативных документах социальное развитие рассматривается как одно из важнейших направлений личностного развития в целом.

Детский сад должен стать центром социального действия, в котором идет ежедневная совместная работа детей и взрослых. Это предполагает превращение ДООУ в открытое пространство для взаимодействия с учреждениями социума в системе «ребенок–педагог–семья».

Дошкольное учреждение, может приобрести большое значение, как субъект социального партнерства.

**Цель:** использовать возможность социума для создания единой воспитательной системы.

**Задачи:**

- Отработать механизм взаимодействия с социальными институтами образования, культуры, медицины.
- Формировать способность адекватно ориентироваться в доступном социальном окружении.
- Развивать коммуникативные способности, доброжелательность к окружающим, готовность к сотрудничеству и самореализации.
- Стимулировать развитие активной гражданской позиции сопричастности к судьбе детского сада, поселения, малой родины.
- Обеспечение психоэмоционального благополучия и здоровья участников образовательного процесса, использование навыков социального партнерства для личностно-гармоничного развития

Социальные партнеры	Задачи, содержание работы	Мероприятия
МБОУ СОШ № 3	1.Поддержание преемственных связей со школой. 2.Формирование представлений детей о школе, интереса к обучению. 3. Организация общения детей дошкольного возраста и младших школьников.	Экскурсии в школу; - посещение учителем воспитательно-образовательного процесса в ДООУ; - сбор информации об уровне адаптации выпускников детского сада к школе; - участие учителя в родительских собраниях ДООУ; -организация и проведение совместных праздников, викторин, экскурсий.

<b>Районный краеведческий музей г. Рыбное</b>	1. Знакомство детей с историей родного края. 2. Ознакомление с градообразующими предприятиями. 3. Пополнение знаний детей о Великой Отечественной войне через экскурсии в зал Боевой Славы. Воспитание патриотических чувств. 4. Ознакомление с природными особенностями малой Родины. 5. Знакомство с творчеством местных художников, детским прикладным творчеством.	- Организация экскурсий по музею; - посещение тематических и персональных выставок; - организация выставок детского прикладного творчества.
<b>Детская библиотека</b>	1. Знакомство детей с библиотекой, трудом библиотекаря. 2. Знакомство с книжным фондом, воспитание интереса к чтению художественной литературы. 3. Участие детей в мероприятиях, организованных сотрудниками библиотеки.	- Использование фонда библиотеки для организации занятий с детьми, воспитателями, родителями; - организация выставок детской художественной и методической литературы; - проведение викторин, праздников сотрудниками библиотеки; - организация сюжетно-ролевой игры.
<b>Социально-культурный центр «СКЦ»</b>	1. Приобщение детей к культурной жизни города. 2. Участие в мероприятиях, организованных Дворцом культуры.	Экскурсии, праздники, концерты, театрализованные представления, развлечения для детей.
<b>Детская школа искусств</b>	1. Знакомство с отделениями школы искусств, профессиями. 2. Воспитание интереса к музыке, эстетического вкуса.	Экскурсии, сотрудничество с хореографическим, хоровым отделением и ИЗО, совместные концерты.

<b>Больница, детская поликлиника</b>	<ol style="list-style-type: none"> <li>1. Подготовка к медицинским осмотрам;</li> <li>2. Пропаганда здорового образа жизни;</li> <li>3. Подготовка детей к прививкам;</li> <li>4. Лечение кариеса у детей.</li> <li>5. Выявление семей, имеющих детей дошкольного возраста.</li> <li>6. Подготовка и участие в медицинских осмотрах детей.</li> </ol>	Экскурсии в больницу; расширение знаний о профессии врача.
<b>Детские сады</b>	<ol style="list-style-type: none"> <li>1. Проведение совместных мероприятий по преемственности;</li> <li>2. Обмен опытом работы по вопросам воспитания и образования детей.</li> </ol>	Участие в совместных мероприятиях.
<b>Почта</b>	<ol style="list-style-type: none"> <li>1. Подписка на периодические издания</li> <li>2. Экскурсии на почту с целью ознакомления с назначением почтовых услуг.</li> </ol>	<p>Экскурсии на почту с целью ознакомления с назначением почтовых услуг.</p> <p>Подписка на детские периодические издания.</p>
<b>Управление социальной защиты</b>	1. Предоставление информации, документов о семьях воспитанников.	Оформление документов на льготы по родительской плате за детский сад.
<b>Физкультура и спорт (стадион)</b>	1. Участие в спортивных мероприятиях, организуемых спортивным комитетом города и другими и организациями.	Участие в детских спортивных мероприятиях.
<b>Отделение МВД по Рыбновскому району (ГИБДД).</b>	1. Проведение совместных мероприятий по обучению детей дошкольного возраста правилам дорожного движения;	Участие в совместных мероприятиях.

## 2.8. Рабочая программа воспитания

Рабочая программа воспитания разработана на основе требований Федерального закона от 29 декабря 2012 г. N 273-ФЗ «Об образовании в Российской Федерации».

Работа по воспитанию, формированию и развитию личности обучающихся с ТНР в ДОО предполагает преемственность по отношению к достижению воспитательных целей начального общего образования.

Программа воспитания основана на воплощении национального воспитательного идеала, который понимается как высшая цель образования, нравственное (идеальное) представление о человеке.

В основе процесса воспитания обучающихся в ДОО должны лежать конституционные и национальные ценности российского общества.

Целевые ориентиры рассматриваются как возрастные характеристики возможных достижений ребенка, которые коррелируют с портретом выпускника ДОО и с базовыми духовно-нравственными ценностями.

Для того чтобы эти ценности осваивались ребёнком, они должны найти свое отражение в основных направлениях воспитательной работы ДОО:

- Ценности Родины и природы лежат в основе патриотического направления воспитания.
- Ценности человека, семьи, дружбы, сотрудничества лежат в основе социального направления воспитания.
- Ценность знания лежит в основе познавательного направления воспитания.
- Ценность здоровья лежит в основе физического и оздоровительного направления воспитания.
- Ценность труда лежит в основе трудового направления воспитания.
- Ценности культуры и красоты лежат в основе этико-эстетического направления воспитания.

Реализация Программы воспитания основана на взаимодействии с разными субъектами образовательных отношений ДОО в части, формируемой участниками образовательных отношений, дополняет приоритетные направления воспитания с учетом реализуемой АОП ДО, региональной и муниципальной спецификой.

Программа воспитания является неотъемлемым компонентом АОП ДО. Структура Программы воспитания включает пояснительную записку и три раздела - целевой, содержательный и организационный, в каждом из них предусматривается обязательная часть и часть, формируемая участниками образовательных отношений.

## **1. ЦЕЛЕВОЙ РАЗДЕЛ**

### **1.1. Цель и задачи воспитания**

**Общая цель воспитания в ДОО** - личностное развитие дошкольников с ТНР и создание условий для их позитивной социализации на основе базовых ценностей российского общества через:

- 1) формирование ценностного отношения к окружающему миру, другим людям, себе;
- 2) овладение первичными представлениями о базовых ценностях, а также выработанных обществом нормах и правилах поведения;
- 3) приобретение первичного опыта деятельности и поведения в соответствии с базовыми национальными ценностями, нормами и правилами, принятыми в обществе.

#### **Общие задачи воспитания в ДОО:**

- 1) содействовать развитию личности, основанному на принятых в обществе представлениях о добре и зле, должном и недопустимом;
- 2) способствовать становлению нравственности, основанной на духовных отечественных традициях, внутренней установке личности поступать согласно своей совести;
- 3) создавать условия для развития и реализации личностного потенциала ребёнка, его готовности к творческому самовыражению и саморазвитию, самовоспитанию;
- 4) осуществлять поддержку позитивной социализации ребёнка посредством проектирования и принятия уклада, воспитывающей среды, создания воспитывающих общностей.

Задачи воспитания формируются для каждого возрастного периода на основе планируемых результатов достижения цели воспитания и с учетом психофизических особенностей, обучающихся с ТНР.

Задачи воспитания соответствуют основным направлениям воспитательной работы.

### **1.2 Направления воспитания**

#### **Патриотическое воспитание**

**Цель патриотического воспитания** - содействовать формированию у ребёнка личностной позиции наследника традиций и культуры, защитника Отечества и творца (созидателя), ответственного за будущее своей страны.



Ценности - Родина и природа - лежат в основе патриотического направления воспитания. Чувство патриотизма возникает у ребёнка вследствие воспитания у него нравственных качеств, интереса, чувства любви и уважения к своей стране - России, своему краю, малой родине, своему народу и народу России в целом (гражданский патриотизм), ответственности, ощущения принадлежности к своему народу.

Патриотическое воспитание базируется на идее патриотизма как нравственного чувства, которое вырастает из культуры человеческого бытия, особенностей образа жизни и её уклада, народных и семейных традиций.

Работа по патриотическому воспитанию предполагает формирование:

- ✓ «патриотизма наследника», испытывающего чувство гордости за наследие своих предков (предполагает приобщение детей к истории, культуре и традициям нашего народа: отношение к труду, семье, стране и вере);
- ✓ «патриотизма защитника», стремящегося сохранить это наследие (предполагает развитие у детей готовности преодолевать трудности ради своей семьи, малой родины);
- ✓ «патриотизма созидателя и творца», устремленного в будущее, уверенного в благополучии и процветании своей Родины (предполагает конкретные каждодневные дела, направленные, например, на поддержание чистоты и порядка, опрятности и аккуратности, а в дальнейшем - на развитие всего своего населенного пункта, района, края, Отчизны в целом).

### **Социальное воспитание**

**Цель социального воспитания** - формирование ценностного отношения детей к семье, другому человеку, развитие дружелюбия, умения находить общий язык с другими людьми.

Ценности - семья, дружба, человек и сотрудничество - лежат в основе социального направления воспитания.

В дошкольном детстве ребёнок начинает осваивать все многообразие социальных отношений и социальных ролей. Он учится действовать сообща, подчиняться правилам, нести ответственность за свои поступки, действовать в интересах других людей. Формирование ценностно-смыслового отношения ребёнка к социальному окружению невозможно без грамотно выстроенного воспитательного процесса, в котором проявляется личная социальная инициатива ребёнка в детско-взрослых и детских общностях.

Важной составляющей социального воспитания является освоение ребёнком моральных ценностей, формирование у него нравственных качеств и идеалов, способности жить в соответствии с моральными принципами и нормами и воплощать их в своем поведении. Культура поведения в своей основе имеет глубоко социальное нравственное чувство - уважение к человеку, к

законам человеческого общества. Конкретные представления о культуре поведения усваиваются ребёнком вместе с опытом поведения, с накоплением нравственных представлений, формированием навыка культурного поведения.

### **Познавательное воспитание**

**Цель познавательного воспитания** - формирование ценности познания.

Ценность - познание - лежит в основе познавательного воспитания.

В ДОО проблема воспитания у детей познавательной активности охватывает все стороны воспитательного процесса и является непременным условием формирования умственных качеств личности, самостоятельности и инициативности ребёнка.

Познавательное и духовно-нравственное воспитание должны осуществляться в содержательном единстве, так как знания наук и незнание добра ограничивает и деформирует личностное развитие ребёнка.

Значимым является воспитание у ребёнка стремления к истине, становление целостной картины мира, в которой интегрировано ценностное, эмоционально окрашенное отношение к миру, людям, природе, деятельности человека.

### **Физическое и оздоровительное направление воспитания**

**Цель физического и оздоровительного воспитания** - формирование ценностного отношения детей к здоровому образу жизни, овладение элементарными гигиеническими навыками и правилами безопасности.

Ценности - жизнь и здоровье - лежат в основе физического и оздоровительного направления воспитания.

Физическое и оздоровительное воспитание основано на идее охраны и укрепления здоровья детей, становления осознанного отношения к жизни как основоположной ценности и здоровью как совокупности физического, духовного и социального благополучия человека.

### **Трудовое воспитание**

**Цель трудового воспитания** - формирование ценностного отношения детей к труду, трудолюбию и приобщение ребёнка к труду.

Ценность – труд - лежит в основе трудового направления воспитания.

Трудовое воспитание направлено на формирование и поддержку привычки к трудовому усилию, к доступному напряжению физических, умственных и нравственных сил для решения трудовой задачи; стремление приносить пользу людям.

Повседневный труд постепенно приводит детей к осознанию нравственной стороны труда. Самостоятельность в выполнении трудовых поручений способствует формированию ответственности за свои действия.

### **Этико-эстетическое воспитание**

**Цель эстетического воспитания** - способствовать становлению у ребёнка ценностного отношения к красоте.

Ценности - культура, красота, - лежат в основе эстетического направления воспитания.

Эстетическое воспитание направлено на воспитание любви к прекрасному в окружающей обстановке, в природе, в искусстве, в отношениях, развитие у детей желания и умения творить. Эстетическое воспитание через обогащение чувственного опыта и развитие эмоциональной сферы личности влияет на становление нравственной и духовной составляющих внутреннего мира ребёнка. Искусство делает ребёнка отзывчивее, добрее, обогащает его духовный мир, способствует воспитанию воображения, чувств. Красивая и удобная обстановка, чистота помещения, опрятный вид детей и взрослых содействуют воспитанию художественного вкуса.

#### **1.3. Принципы воспитания**

Программа воспитания построена на основе духовно-нравственных и социокультурных ценностей и принятых в обществе правил, и норм поведения в интересах человека, семьи, общества и опирается на следующие принципы:

- ✓ принцип гуманизма: приоритет жизни и здоровья человека, прав и свобод личности, свободного развития личности; воспитание взаимоуважения, трудолюбия, гражданственности, патриотизма, ответственности, правовой культуры, бережного отношения к природе и окружающей среде, рационального природопользования;
- ✓ принцип ценностного единства и совместности: единство ценностей и смыслов воспитания, разделяемых всеми участниками образовательных отношений, содействие, сотворчество и сопереживание, взаимопонимание и взаимное уважение;
- ✓ принцип общего культурного образования: воспитание основывается на культуре и традициях России, включая культурные особенности региона;
- ✓ принцип следования нравственному примеру: пример как метод воспитания позволяет расширить нравственный опыт ребенка, побудить его к открытому внутреннему диалогу, пробудить в нем нравственную рефлексию, обеспечить возможность выбора при построении собственной системы ценностных отношений, продемонстрировать ребенку реальную возможность следования идеалу в жизни;

- ✓ принципы безопасной жизнедеятельности: защищенность важных интересов личности от внутренних и внешних угроз, воспитание через призму безопасности и безопасного поведения;
- ✓ принцип совместной деятельности ребенка и педагогического работника: значимость совместной деятельности педагогического работника и ребенка на основе приобщения к культурным ценностям и их освоения;
- ✓ принцип инклюзивности: организация образовательного процесса, при котором все обучающиеся, независимо от их физических, психических, интеллектуальных, культурно-этнических, языковых и иных особенностей, включены в общую систему образования.

Принципы реализуются в укладе ДООУ, включающем воспитывающие среды, общности, культурные практики, совместную деятельность и события.

Уклад образовательной организации опирается на базовые национальные ценности, содержащие традиции региона и ДОО, задающий культуру поведения сообществ, описывающий предметно-пространственную среду, деятельности и социокультурный контекст.

Уклад учитывает специфику и конкретные формы организации распорядка дневного, недельного, месячного, годового циклов жизни ДОО, способствует формированию ценностей воспитания, которые разделяются всеми участниками образовательных отношений.

Воспитывающая среда определяется целью и задачами воспитания, духовно-нравственными и социокультурными ценностями, образцами и практиками, и учитывает психофизических особенностей, обучающихся с ТНР. Основными характеристиками воспитывающей среды являются ее насыщенность и структурированность.

#### **1.4. Целевые ориентиры воспитания**

Планируемые результаты воспитания носят отсроченный характер, но деятельность воспитателя нацелена на перспективу развития и становления личности ребенка с ТНР. Поэтому результаты достижения цели воспитания даны в виде целевых ориентиров, представленных в виде обобщенных портретов ребенка с ТНР к концу раннего и дошкольного возрастов.

Основы личности закладываются в дошкольном детстве, и, если какие-либо линии развития не получают своего становления в детстве, это может отрицательно сказаться на гармоничном развитии человека в будущем. На уровне ДООУ не осуществляется оценка результатов воспитательной работы в соответствии с ФГОС ДО, т.к. «целевые ориентиры основной образовательной программы дошкольного образования не подлежат непосредственной оценке, в т.ч. в виде педагогической диагностики (мониторинга), и не являются основанием для их формального сравнения с реальными достижениями обучающихся».

## Целевые ориентиры воспитательной работы для обучающихся с ОВЗ дошкольного возраста (до 8 лет).

### Портрет ребенка с ОВЗ дошкольного возраста (к 8-ми годам)

Направления воспитания	Ценности	Показатели
Патриотическое	Родина, природа	Любящий свою малую родину и имеющий представление о своей стране, испытывающий чувство привязанности к родному дому, семье, близким людям.
Социальное	Человек, семья, дружба, сотрудничество	Различающий основные проявления добра и зла, принимающий и уважающий ценности семьи и общества, правдивый, искренний, способный к сочувствию и заботе, к нравственному поступку, проявляющий задатки чувства долга: ответственность за свои действия и поведение; принимающий и уважающий различия между людьми. Освоивший основы речевой культуры. Дружелюбный и доброжелательный, умеющий слушать и слышать собеседника, способный взаимодействовать с педагогическим работником и другими детьми на основе общих интересов и дел.
Познавательное	Знания	Любознательный, наблюдательный, испытывающий потребность в самовыражении, в том числе творческом, проявляющий активность, самостоятельность, инициативу в познавательной, игровой, коммуникативной и продуктивных видах деятельности и в самообслуживании, обладающий первичной картиной мира на основе традиционных ценностей российского общества.
Физическое и оздоровительное	Здоровье	Владеющий основными навыками личной и общественной гигиены, стремящийся соблюдать правила безопасного поведения в быту, социуме (в том числе в цифровой среде), природе.
Трудовое	Труд	Понимающий ценность труда в семье и в обществе на основе уважения к людям труда, результатам их деятельности, проявляющий трудолюбие при выполнении поручений и в самостоятельной деятельности.
Этико-эстетическое	Культура и красота	Способный воспринимать и чувствовать прекрасное в быту, природе, поступках, искусстве, стремящийся к отображению прекрасного в продуктивных видах деятельности, обладающий зачатками художественно-эстетического вкуса.

## 2. СОДЕРЖАТЕЛЬНЫЙ РАЗДЕЛ

## **2.1. Уклад образовательной организации**

В данном разделе раскрываются особенности уклада ДООУ.

Уклад, в качестве установившегося порядка жизни ДОО, определяет мировосприятие, гармонизацию интересов и возможностей совместной деятельности детских, взрослых и детско-взрослых общностей в пространстве дошкольного образования.

Уклад ДОО - это её необходимый фундамент, основа и инструмент воспитания.

Уклад ДОО задает и удерживает ценности воспитания для всех участников образовательных отношений: руководителей ОО, воспитателей и специалистов, вспомогательного персонала, воспитанников, родителей (законных представителей), субъектов социокультурного окружения ОО.

### **Основные характеристики уклада организации**

Цель и смысл деятельности ДОО, её миссия - разностороннее развитие ребёнка в период дошкольного детства с учётом возрастных и индивидуальных особенностей на основе духовно-нравственных ценностей российского народа, исторических и национально-культурных традиций.

### **Принципы жизни и воспитания в ДОО**

Принципы жизни и воспитания в ДОО соответствуют основным принципам дошкольного образования в соответствии с ФГОС ДО:

- 1) полноценное проживание ребенком всех этапов детства (младенческого, раннего и дошкольного возраста), обогащение (амплификация) детского развития;
- 2) построение образовательной деятельности на основе индивидуальных особенностей каждого ребенка, при котором сам ребенок становится активным в выборе содержания своего образования, становится субъектом образования (далее - индивидуализация дошкольного образования);
- 3) содействие и сотрудничество детей и взрослых, признание ребенка полноценным участником (субъектом) образовательных отношений;
- 4) поддержка инициативы детей в различных видах деятельности;
- 5) сотрудничество ДОО с семьей;
- 6) приобщение детей к социокультурным нормам, традициям семьи, общества и государства;
- 7) формирование познавательных интересов и познавательных действий ребенка в различных видах деятельности;

8) возрастная адекватность дошкольного образования (соответствие условий, требований, методов возрасту и особенностям развития);

9) учет этнокультурной ситуации развития детей.

## **2.2. Воспитывающая среда образовательной организации**

Воспитывающая среда ДОУ – это пространство, в рамках которого происходит процесс воспитания.

Воспитывающая среда включает совокупность различных условий, предполагающих возможность встречи и взаимодействия детей и взрослых в процессе приобщения к традиционным ценностям российского общества.

Воспитывающая среда ДОУ направлена на создание следующих групп условий:

- условия для формирования эмоционально-ценностного отношения ребёнка к окружающему миру, другим людям, себе;
- условия для обретения ребёнком первичного опыта деятельности и поступка в соответствии с традиционными ценностями российского общества;
- условия для становления самостоятельности, инициативности и творческого взаимодействия в разных детско-взрослых и детско-детских общностях, включая разновозрастное детское сообщество.

## **2.3. Общности образовательной организации**

Общность - это системой связей и отношений между людьми, основанной на разделяемых всеми её участниками ценностных основаниях, определяющих цели совместной деятельности.

В ДОУ существуют следующие общности:

- ✓ педагог - дети,
- ✓ родители (законные представители) - ребёнок (дети),
- ✓ педагог - родители (законные представители).

**Профессиональная общность** - это устойчивая система связей и отношений между педагогическими работниками, единство целей и задач воспитания, реализуемое всеми сотрудниками ДОО.

Участники профессиональной общности разделяют те ценности, которые заложены в основу Программы.

Основой эффективности профессиональной общности является рефлексия собственной профессиональной деятельности.

Педагогические работники и другие сотрудники ДОО ориентированы на то, чтобы:

- быть примером в формировании полноценных и сформированных ценностных ориентиров, норм общения и поведения;

- мотивировать детей к общению друг с другом, поощрять даже самые незначительные стремления к общению и взаимодействию;
- поощрять детскую дружбу, стараться, чтобы дружба между отдельными детьми внутри группы сверстников принимала общественную направленность;
- заботиться о том, чтобы дети непрерывно приобретали опыт общения на основе чувства доброжелательности;
- содействовать проявлению детьми заботы об окружающих, учить проявлять чуткость к сверстникам, побуждать детей сопереживать, беспокоиться, проявлять внимание к заболевшему товарищу;
- воспитывать в детях такие качества личности, которые помогают влиться в общество сверстников (организованность, общительность, отзывчивость, щедрость, доброжелательность и пр.);
- учить детей совместной деятельности, насыщать их жизнь событиями, которые сплачивали бы и объединяли ребят;
- воспитывать в детях чувство ответственности перед группой за свое поведение.

**Профессионально-родительская общность** включает сотрудников ДОО и всех взрослых членов семей воспитанников, которых связывают не только общие ценности, цели развития и воспитания детей, но и уважение друг к другу.

**Основная задача профессионально-родительской общности** - объединение усилий по воспитанию ребенка в семье и в ДОО, поскольку зачастую поведение ребенка дома и в ДОО сильно различается.

Совместное обсуждение воспитывающими взрослыми особенностей ребенка будет способствовать созданию условий, которые необходимы для его оптимального и полноценного развития и воспитания.

**Детско-взрослая общность** характеризуется содействием друг другу, сотворчеством и сопереживанием, взаимопониманием и взаимным уважением, отношением к ребенку как к полноправному человеку, наличием общих симпатий, ценностей и смыслов у всех участников общности.

Детско-взрослая общность является источником и механизмом воспитания ребенка. Находясь в общности, ребенок сначала приобщается к тем правилам и нормам, которые вносят взрослые в общность, а затем эти нормы усваиваются ребенком и становятся его собственными.

Общность строится и задается системой связей и отношений ее участников.

В каждом возрасте и каждом случае она обладает своей спецификой в зависимости от решаемых воспитательных задач.



**Достижение общей цели воспитания** - личностное развитие каждого ребёнка с учётом его индивидуальности и создание условий для позитивной социализации детей на основе традиционных ценностей российского общества - возможно только при условии эффективной деятельности всех общностей.

Особенности организации всех общностей определяются системой взаимосвязей их участников.

В центре воспитательного процесса находится ребенок, который по мере взросления занимает субъектную позицию.

Деятельность профессиональной общности обеспечивает создание необходимых психолого-педагогических условий реализации программы воспитания.

Деятельность профессионально-родительской общности способствует формированию единого подхода к воспитанию детей в семье и ДОО.

**Организация деятельности детской общности** – необходимое условие полноценного развития личности ребенка. В процессе общения ребенок приобретает способы общественного поведения, под руководством педагога учится умению дружно жить, сообща играть, трудиться, заниматься, достигать поставленной цели. Чувство приверженности к группе сверстников рождается тогда, когда ребенок впервые начинает понимать, что рядом с ним такие же, как он сам, что свои желания необходимо соотносить с желаниями других.

В процессе воспитания у детей формируются и развиваются навыки и привычки поведения, качества, определяющие характер взаимоотношений ребенка с другими людьми и его успешность в том или ином сообществе.

Педагогическое воздействие направляется на придание детским взаимоотношениям духа доброжелательности, развития у детей стремления и умения помогать как старшим, так и друг другу, оказывать сопротивление плохим поступкам, общими усилиями достигать поставленной цели.

Одним из видов детских общностей являются разновозрастные детские общности. В ДОУ обеспечена возможность взаимодействия ребенка как со старшими, так и с младшими детьми.

Включенность ребенка в отношения со старшими, помимо подражания и приобретения нового, рождает опыт послушания, следования общим для всех правилам, нормам поведения и традициям.

Отношения с младшими – это возможность для ребенка стать авторитетом и образцом для подражания, а также пространство для воспитания заботы и ответственности.

#### **2.4. Задачи воспитания в образовательных областях**

Содержание Программы воспитания реализуется в ходе освоения детьми с ТНР дошкольного возраста всех образовательных областей, обозначенных в ФГОС ДО.

Соотношение образовательных областей и направлений воспитания

### **«Социально-коммуникативное развитие»**

Решение задач воспитания в рамках образовательной области «Социально-коммуникативное развитие» направлено на приобщение детей к ценностям «Родина», «Природа», «Семья», «Человек», «Жизнь», «Милосердие», «Добро», «Дружба», «Сотрудничество», «Труд». Это предполагает решение задач нескольких направлений воспитания:

- воспитание любви к своей семье, своему населенному пункту, родному краю, своей стране;
- воспитание уважительного отношения к ровесникам, родителям (законным представителям), соседям, другим людям вне зависимости от их этнической принадлежности;
- воспитание ценностного отношения к культурному наследию своего народа, к нравственным и культурным традициям России;
- содействие становлению целостной картины мира, основанной на представлениях о добре и зле, прекрасном и безобразном, правдивом и ложном;
- воспитание социальных чувств и навыков: способности к сопереживанию, общительности, дружелюбия, сотрудничества, умения соблюдать правила, активной личностной позиции.
- создание условий для возникновения у ребёнка нравственного, социально значимого поступка, приобретения ребёнком опыта милосердия и заботы;
- поддержка трудового усилия, привычки к доступному дошкольнику напряжению физических, умственных и нравственных сил для решения трудовой задачи;
- формирование способности бережно и уважительно относиться к результатам своего труда и труда других людей.

### **«Познавательное развитие»**

Решение задач воспитания в рамках образовательной области «Познавательное развитие» направлено на приобщение детей к ценностям «Человек», «Семья», «Познание», «Родина» и «Природа». Это предполагает:

- воспитание отношения к знанию как ценности, понимание значения образования для человека, общества, страны;

- приобщение к отечественным традициям и праздникам, к истории и достижениям родной страны, к культурному наследию народов России;
- воспитание уважения к людям - представителям разных народов России независимо от их этнической принадлежности;
- воспитание уважительного отношения к государственным символам страны (флагу, гербу, гимну);
- воспитание бережного и ответственного отношения к природе родного края, родной страны, приобретение первого опыта действий по сохранению природы.

#### **«Речевое развитие»**

Решение задач воспитания в рамках образовательной области «Речевое развитие» направлено на приобщение детей к ценностям «Культура», «Красота». Это предполагает:

- владение формами речевого этикета, отражающими принятые в обществе правила и нормы культурного поведения;
- воспитание отношения к родному языку как ценности, умения чувствовать красоту языка, стремления говорить красиво (на правильном, богатом, образном языке).

#### **«Художественно-эстетическое развитие»**

Решение задач воспитания в рамках образовательной области «Художественно-эстетическое развитие» направлено на приобщение детей к ценностям «Красота», «Культура», «Человек», «Природа». Это предполагает:

- воспитание эстетических чувств (удивления, радости, восхищения, любви) к различным объектам и явлениям окружающего мира (природного, бытового, социокультурного), к произведениям разных видов, жанров и стилей искусства (в соответствии с возрастными особенностями);
- приобщение к традициям и великому культурному наследию российского народа, шедеврам мировой художественной культуры с целью раскрытия ценностей «Красота», «Природа», «Культура»;
- становление эстетического, эмоционально-ценностного отношения к окружающему миру для гармонизации внешнего мира и внутреннего мира ребёнка;
- формирование целостной картины мира на основе интеграции интеллектуального и эмоционально-образного способов его освоения детьми;
- создание условий для выявления, развития и реализации творческого потенциала каждого ребёнка с учётом его индивидуальности, поддержка его готовности к творческой самореализации и сотворчеству с другими людьми (детьми и взрослыми).

## **«Физическое развитие»**

Решение задач воспитания в рамках образовательной области «Физическое развитие» направлено на приобщение детей к ценностям «Жизнь», «Здоровье». Это предполагает:

- формирование у ребёнка возрастосообразных представлений о жизни, здоровье и физической культуре;
- становление эмоционально-ценностного отношения к здоровому образу жизни, интереса к физическим упражнениям, подвижным играм, закаливанию организма, к овладению гигиеническим нормам и правилами;
- воспитание активности, самостоятельности, уверенности, нравственных и волевых качеств.

## **2.5. Содержание воспитательной работы по направлениям воспитания**

### **Патриотическое воспитание**

Ценности: Родина, природа.

**Цель патриотического воспитания:** воспитание в ребёнке нравственных качеств, чувства любви, интереса к России, своему краю, малой родине, своему народу и народу России в целом (гражданский патриотизм), ответственности, трудолюбия; ощущения принадлежности к своему народу.

#### **Задачи:**

- формирование любви к родному краю, родной природе, родному языку, культурному наследию своего народа;
- воспитание любви, уважения к своим национальным особенностям и чувства собственного достоинства как представителя своего народа;
- воспитание уважительного отношения к гражданам России в целом, своим соотечественникам и согражданам, представителям всех народов России, к ровесникам, родителям, соседям, старшим, другим людям вне зависимости от их этнической принадлежности;
- воспитание любви к родной природе, природе своего края, России, понимания единства природы и людей и бережного ответственного отношения к природе.

#### **Содержание деятельности**

Воспитательная работа по патриотическому воспитанию связана со структурой самого понятия «патриотизм».

Ее содержание определяется через следующие взаимосвязанные компоненты:

- когнитивно-смысловой, связанный со знаниями об истории России, своего края, духовных и культурных традиций и достижений многонационального народа России;
- эмоционально-ценностный, характеризующийся любовью к Родине – России, уважением к своему народу, народу России в целом;
- регуляторно-волевой, обеспечивающий укоренение знаний в духовных и культурных традициях своего народа, деятельность на основе понимания ответственности за настоящее и будущее своего народа, России.

#### ***Виды и формы деятельности:***

- ✓ ознакомление детей с ТНР с историей, героями, культурой, традициями России и своего народа;
- ✓ организация коллективных творческих проектов, направленных на приобщение детей к российским общенациональным традициям;
- ✓ организация экскурсий, походов, смотров, соревнований, праздников, викторин, выставок и пр.;
- ✓ формировании правильного и безопасного поведения в природе, осознанного отношения к растениям, животным, к последствиям хозяйственной деятельности человека;

#### **Социальное воспитание**

Ценности: семья, дружба, человек и сотрудничество.

***Цель социального воспитания дошкольника:*** формирование его ценностного отношения к семье, другому человеку, развитию дружелюбия, создания условий для реализации в обществе.

#### ***Задачи:***

- формирование у детей с ТНР представлений о добре и зле, позитивного образа семьи с детьми, ознакомление с распределением ролей в семье, образами дружбы в фольклоре и детской литературе, примерами сотрудничества и взаимопомощи людей в различных видах деятельности (на материале истории России, ее героев), милосердия и заботы;
- анализ поступков самих детей в группе в различных ситуациях;
- формирование навыков, необходимых для полноценного существования в обществе: эмпатии (сопереживания), коммуникабельности, заботы, ответственности, сотрудничества, умения договариваться, умения соблюдать правила;
- развитие способности поставить себя на место другого как проявление личностной зрелости и преодоление детского эгоизма.

#### ***Содержание деятельности***

В дошкольном детстве ребенок открывает Личность другого человека и его значение в собственной жизни и жизни людей. Он начинает осваивать все многообразие социальных отношений и социальных ролей. Он учится действовать сообща, подчиняться правилам, нести ответственность за свои поступки, действовать в интересах семьи, группы.

Формирование правильного ценностно-смыслового отношения ребенка к социальному окружению невозможно без грамотно выстроенного воспитательного процесса, в котором обязательно должна быть личная социальная инициатива ребенка в детско-взрослых и детских общностях.

Важным аспектом является формирование у дошкольника представления о мире профессий взрослых, появление к моменту подготовки к школе положительной установки к обучению в школе как важному шагу взросления.

#### ***Формы и виды деятельности:***

- ✓ организация сюжетно-ролевых игр (в семью, в команду и т.п.), игр с правилами, традиционных народных игр и пр.;
- ✓ проведение праздников, конкурсов, выставок и пр.;
- ✓ разработка и реализация проектов;
- ✓ воспитание у детей с ТНР навыков поведения в обществе;
- ✓ обучение детей с ТНР сотрудничеству, использование групповых форм в продуктивных видах деятельности;
- ✓ обучение детей анализу поступков и чувств – своих и других людей;
- ✓ организация коллективных проектов заботы и помощи;
- ✓ создание доброжелательного психологического климата в детском коллективе;
- ✓ использование возможностей социокультурной среды для достижения целей воспитания;

#### **Познавательное воспитание**

Ценность: знания.

***Цель познавательного воспитания:*** формирование ценности познания.

#### ***Задачи:***

- развитие любознательности, формирование опыта познавательной инициативы;
- формирование ценностного отношения к взрослому как источнику знаний;
- приобщение детей с ТНР к культурным способам познания (книги, интернет-источники, дискуссии и др.).

#### ***Содержание деятельности***

Содержание познавательного воспитания направлено на формирование целостной картины мира, в которой интегрировано ценностное, эмоционально окрашенное отношение к миру, людям, природе, деятельности человека.

Виды и формы деятельности:

- ✓ совместная деятельность воспитателя с детьми с ТНР на основе наблюдения, сравнения, проведения опытов (экспериментирования), организации походов и экскурсий, просмотра доступных для восприятия ребенка познавательных фильмов, чтения и просмотра книг;
- ✓ организация конструкторской и продуктивной творческой деятельности, проектной и исследовательской деятельности детей совместно со взрослыми;
- ✓ организация насыщенной и структурированной образовательной среды, включающей иллюстрации, видеоматериалы, ориентированные на детскую аудиторию; различного типа конструкторы и наборы для экспериментирования.

### **Физическое и оздоровительное воспитание**

Ценность: здоровье.

**Цель физического и оздоровительного воспитания:** сформировать навыки здорового образа жизни, где безопасность жизнедеятельности лежит в основе всего.

**Задачи по формированию здорового образа жизни:**

- обеспечение построения образовательного процесса физического воспитания обучающихся с ТНР (совместной и самостоятельной деятельности) на основе здоровьесберегающих и здоровьесозидающих технологий, и обеспечение условий для гармоничного физического и эстетического развития ребенка;
- закаливание, повышение сопротивляемости к воздействию условий внешней среды;
- укрепление опорно-двигательного аппарата; развитие двигательных способностей, обучение двигательным навыкам и умениям;
- формирование элементарных представлений в области физической культуры, здоровья и безопасного образа жизни;
- организация сна, здорового питания, выстраивание правильного режима дня;
- воспитание экологической культуры, обучение безопасности жизнедеятельности.

**Направления деятельности воспитателя:**

- ✓ организация подвижных, спортивных игр, в т.ч. традиционных народных игр, дворовых игр на территории детского сада;
- ✓ создание детско-педагогических работников проектов по здоровому образу жизни;

- ✓ введение оздоровительных традиций в ДОО.

#### ***Задачи формирования у культурно-гигиенических навыков:***

- формирование у ребенка с ТНР навыков поведения во время приема пищи;
- формирование у ребенка с ТНР представлений о ценности здоровья, красоте и чистоте тела;
- формирование у ребенка с ТНР привычки следить за своим внешним видом;
- включение информации о гигиене в повседневную жизнь ребенка с ТНР, в игру.

#### ***Направления деятельности воспитателя***

Воспитатель должен формировать у дошкольников с ТНР понимание того, что чистота лица и тела, опрятность одежды отвечают не только гигиене и здоровью человека, но и социальным ожиданиям окружающих людей.

Особенность культурно-гигиенических навыков заключается в том, что они должны формироваться на протяжении всего пребывания ребенка с ТНР в ДОО.

В формировании культурно-гигиенических навыков режим дня играет одну из ключевых ролей. Привыкая выполнять серию гигиенических процедур с определенной периодичностью, ребенок с ТНР вводит их в свое бытовое пространство, и постепенно они становятся для него привычкой.

Работа по формированию у ребенка с ТНР культурно-гигиенических навыков должна вестись в тесном контакте с семьей.

#### **Трудовое воспитание**

Ценность: труд.

***Цель трудового воспитания:*** формирование ценностного отношения детей к труду, трудолюбия, а также их приобщение к труду.

#### ***Задачи:***

- ознакомление с доступных детей с ТНР видами труда взрослых и воспитание положительного отношения к их труду;
- познание явлений и свойств, связанных с преобразованием материалов и природной среды, которое является следствием трудовой деятельности взрослых и труда самих детей;
- формирование навыков, необходимых для трудовой деятельности детей с ТНР, воспитание у них навыков организации своей работы, формирование элементарных навыков планирования;



- формирование у детей с ТНР привычки трудового усилия (привычки к доступному дошкольнику напряжению физических, умственных и нравственных сил для решения трудовой задачи).

### ***Содержание деятельности***

С дошкольного возраста каждый ребенок обязательно должен принимать участие в труде, и те несложные обязанности, которые он выполняет в детском саду и в семье, должны стать повседневными. Только при этом условии труд оказывает на детей определенное воспитательное воздействие и подготавливает их к осознанию его нравственной стороны.

### ***Формы и виды деятельности:***

- ✓ демонстрация и объяснение детям с ТНР необходимости постоянного труда в повседневной жизни;
- ✓ воспитание у детей с ТНР бережливости (беречь игрушки, одежду, труд и старания родителей, педагогов, сверстников);
- ✓ предоставление детям с ТНР самостоятельности в выполнении работы, воспитание ответственности за собственные действия;
- ✓ воспитание у детей с ТНР стремления к полезной деятельности, демонстрация собственного трудолюбия и занятости;
- ✓ формирование общественных мотивов труда, желанием приносить пользу людям;
- ✓ приобретение материалов, оборудования, электронных образовательных ресурсов (в т.ч. развивающих компьютерных игр) и средств воспитания детей с ТНР дошкольного возраста;
- ✓ организация экскурсий для знакомства с различными профессиями;
- ✓ проведение конкурсов, выставок на тему труда;
- ✓ подготовка и реализации проектов;
- ✓ задействование потенциала режимных моментов в трудовые воспитания детей.

### **Этико-эстетическое воспитание**

Ценности: культура и красота.

***Цель этико-эстетического воспитания:*** формирование ценностного отношения детей с ТНР к культуре и красоте, формирование у них эстетического вкуса, развитие стремления создавать прекрасное.

### ***Задачи:***

- формирование культуры общения, поведения, этических представлений;

- воспитание представлений о значении опрятности и внешней красоты, ее влиянии на внутренний мир человека;
- развитие предпосылок ценностно-смыслового восприятия и понимания произведений искусства, явлений жизни, отношений между людьми;
- воспитание любви к прекрасному, уважения к традициям и культуре родной страны и других народов;
- развитие творческого отношения к миру, природе, быту и к окружающей ребенка действительности;
- формирование у детей с ТНР эстетического вкуса, стремления окружать себя прекрасным, создавать его.

### ***Содержание деятельности***

Эстетическое воспитание через обогащение чувственного опыта и развитие эмоциональной сферы личности влияет на становление нравственной и духовной составляющей внутреннего мира ребенка.

Культура поведения в своей основе имеет глубоко социальное нравственное чувство – уважение к человеку, к законам человеческого общества. Культура отношений является делом не столько личным, сколько общественным. Конкретные представления о культуре поведения усваиваются ребенком вместе с опытом поведения, с накоплением нравственных представлений.

Для того чтобы формировать у детей с ТНР культуру поведения, воспитатель должен сосредоточить свое внимание на нескольких основных направлениях воспитательной работы:

- учить детей с ТНР уважительно относиться к окружающим людям, считаться с их делами, интересами, удобствами;
- воспитывать культуру общения ребенка с ТНР, выражающуюся в общительности, этикет вежливости, предупредительности, сдержанности, умении вести себя в общественных местах;
- воспитывать культуру речи: называть взрослых на «вы» и по имени и отчеству; не перебивать говорящих и выслушивать других; говорить четко, разборчиво, владеть голосом;
- воспитывать культуру деятельности, что подразумевает умение обращаться с игрушками, книгами, личными вещами, имуществом ДОО;
- умение подготовиться к предстоящей деятельности, четко и последовательно выполнять и заканчивать ее, после завершения привести в порядок рабочее место, аккуратно убрать все за собой; привести в порядок свою одежду.

### ***Виды и формы деятельности:***

- ✓ выстраивание взаимосвязи художественно-творческой деятельности самих детей с воспитательной работой через развитие восприятия, образных представлений, воображения и творчества;

- ✓ уважительное отношение к результатам творчества детей с ТНР, широкое включение их произведений в жизнь организации;
- ✓ организация выставок, концертов, создание эстетической развивающей среды и др.;
- ✓ формирование чувства прекрасного на основе восприятия художественного слова на русском и родном языке;
- ✓ реализация вариативности содержания, форм и методов работы с детьми по разным направлениям эстетического воспитания;
- ✓ воспитание культуры поведения.

## **2.6. Формы совместной деятельности в ДОО**

### **Деятельности и культурные практики в ДОО**

Цели и задачи воспитания реализуются во всех видах деятельности дошкольника с ТНР, обозначенных во ФГОС ДО.

В качестве средств реализации цели воспитания выступают следующие основные виды деятельности и культурные практики:

- ✚ предметно-целевая (виды деятельности, организуемые педагогическим работником, в которых он открывает ребенку смысл и ценность человеческой деятельности, способы ее реализации совместно с родителями (законными представителями));
- ✚ культурные практики (активная, самостоятельная апробация каждым ребенком инструментального и ценностного содержания, полученных от педагогического работника, и способов их реализации в различных видах деятельности через личный опыт);
- ✚ свободная инициативная деятельность ребенка с ТНР (его спонтанная самостоятельная активность, в рамках которой он реализует свои базовые устремления: любознательность, общительность, опыт деятельности на основе усвоенных ценностей).

### **Работа с родителями (законными представителями)**

Работа с родителями (законными представителями) детей с ТНР дошкольного возраста строится на принципах ценностного единства и сотрудничества всех субъектов социокультурного окружения ДОО.

#### ***Виды и формы деятельности:***

- деятельность Родительского комитета и Попечительского совета, участвующих в управлении образовательной организацией и в решении вопросов воспитания и социализации их детей;

- проведение родительских конференций, собраний, круглых столов для родителей по вопросам воспитания;
- семейные клубы, предоставляющие родителям, педагогам и детям площадку для совместного проведения досуга и общения;
- родительские гостиные, на которых обсуждаются вопросы возрастных особенностей детей, формы и способы доверительного взаимодействия родителей с детьми, проводятся мастер-классы, семинары, круглые столы с приглашением специалистов;
- родительские дни, во время которых родители могут посещать занятия для получения представления об образовательном процессе в ДОО;
- размещение на официальном сайте ДОО информации для родителей по вопросам воспитания;
- проведение консультаций специалистов для родителей по вопросам воспитания;
- привлечение родителей к участию в проектах (вместе с детьми), конкурсах, соревнованиях, спектаклях, праздниках и др.;
- семейный всеобуч, на котором родители могли бы получать ценные рекомендации и советы от профессиональных психологов, врачей, социальных работников и обмениваться собственным творческим опытом и находками в деле воспитания детей;
- родительские форумы при интернет-сайте ДОО, на которых обсуждаются интересующие родителей вопросы, а также осуществляются виртуальные консультации психологов и педагогов;
- привлечение родителей к оценочным процедурам по вопросам воспитания;
- другое.

В целях реализации социокультурного потенциала региона для построения социальной ситуации развития ребенка работа с родителями (законными представителями) обучающихся с ТНР дошкольного возраста должна строиться на принципах ценностного единства и сотрудничества всех субъектов социокультурного окружения ДОО.

Единство ценностей и готовность к сотрудничеству всех участников образовательных отношений составляет основу уклада ДОО в котором строится воспитательная работа.

### **События образовательной организации**

Событие предполагает взаимодействие ребёнка и взрослого, в котором активность взрослого приводит к приобретению ребёнком собственного опыта переживания той или иной ценности.

Событийным может быть не только организованное мероприятие, но и спонтанно возникшая ситуация, и любой режимный момент, традиции утренней встречи детей, индивидуальная беседа, общие дела, совместно реализуемые проекты и прочее.

Проектирование событий позволяет построить целостный годовой цикл методической работы на основе традиционных ценностей российского общества.

Это помогает каждому педагогу спроектировать работу с группой в целом, с подгруппами детей, с каждым ребёнком.

События ДОО включают:

- проекты воспитательной направленности;
- праздники;
- общие дела;
- ритмы жизни (утренний и вечерний круг, прогулка);
- режимные моменты (прием пищи, подготовка ко сну и прочее);
- свободную игру;
- свободную деятельность детей;
- другое.

### **Совместная деятельность в образовательных ситуациях**

Совместная деятельность в образовательных ситуациях является ведущей формой организации совместной деятельности взрослого и ребёнка по освоению АОП ДО, в рамках которой возможно решение конкретных задач воспитания.

Воспитание в образовательной деятельности осуществляется в течение всего времени пребывания ребёнка в ДОО.

***Основными видами организации совместной деятельности в образовательных ситуациях в ДОО можно отнести:***

- ✓ ситуативная беседа, рассказ, советы, вопросы;
- ✓ социальное моделирование, воспитывающая (проблемная) ситуация, составление рассказов из личного опыта;
- ✓ чтение художественной литературы с последующим обсуждением и выводами, сочинение рассказов, историй, сказок, заучивание и чтение стихов наизусть;
- ✓ разучивание и исполнение песен, театрализация, драматизация, этю-ды-инсценировки;
- ✓ рассматривание и обсуждение картин и книжных иллюстраций, просмотр видеороликов, презентаций, мультфильмов;

- ✓ организация выставок (книг, репродукций картин, тематических или авторских, детских поделок и тому подобное),
- ✓ экскурсии (в музей, в общеобразовательную организацию и тому подобное), посещение спектаклей, выставок;
- ✓ игровые методы (игровая роль, игровая ситуация, игровое действие и другие);
- ✓ демонстрация собственной нравственной позиции педагогом, личный пример педагога, приучение к вежливому общению, поощрение (одобрение, тактильный контакт, похвала, поощряющий взгляд);
- ✓ другое.

## **2.7. Организация предметно-пространственной среды**

Реализация воспитательного потенциала предметно-пространственной среды предусматривает совместную деятельность педагогов, обучающихся, других участников образовательных отношений по её созданию, поддержанию, использованию в воспитательном процессе.

Предметно-пространственная среда содержит следующие компоненты, способствующие повышению ее воспитательного потенциала:

- знаки и символы государства, региона, населенного пункта и ДОО;
- компоненты среды, отражающие региональные, этнографические и другие особенности социокультурных условий, в которых находится ДОО;
- компоненты среды, отражающие экологичность, природосообразность и безопасность;
- компоненты среды, обеспечивающие детям возможность общения, игры и совместной деятельности;
- компоненты среды, отражающие ценность семьи, людей разных поколений, радость общения с семьей;
- компоненты среды, обеспечивающие ребёнку возможность познавательного развития, экспериментирования, освоения новых технологий, раскрывающие красоту знаний, необходимость научного познания, формирующие научную картину мира;
- компоненты среды, обеспечивающие ребёнку возможность посильного труда, а также отражающие ценности труда в жизни человека и государства;
- компоненты среды, обеспечивающие ребёнку возможности для укрепления здоровья, раскрывающие смысл здорового образа жизни, физической культуры и спорта;
- компоненты среды, предоставляющие ребёнку возможность погружения в культуру России, знакомства с особенностями традиций многонационального российского народа;

- другое.

Развитие ППС ДОО - управляемый процесс, направленный на то, чтобы среда была гармоничной и эстетически привлекательной.

При выборе материалов и игрушек для ППС приоритет отводится продукции отечественных и территориальных производителей. Игрушки, материалы и оборудование соответствуют возрастным задачам воспитания детей дошкольного возраста и имеют документы, подтверждающие соответствие требованиям безопасности.

## **2.8. Социальное партнерство**

Реализация воспитательного потенциала социального партнерства предусматривает:

- участие представителей организаций-партнеров в проведении отдельных мероприятий (дни открытых дверей, государственные и региональные, праздники, торжественные мероприятия и тому подобное);
- участие представителей организаций-партнеров в проведении занятий в рамках дополнительного образования;
- проведение на базе организаций-партнеров различных мероприятий, событий и акций воспитательной направленности;
- реализация различных проектов воспитательной направленности, совместно разрабатываемых детьми, родителями (законными представителями) и педагогами с организациями-партнерами.

## **3. ОРГАНИЗАЦИОННЫЙ РАЗДЕЛ**

### **3.1. Кадровое обеспечение рабочей программы воспитания**

В данном разделе могут быть представлены решения на уровне ДОО по разделению функционала, связанного с организацией и реализацией воспитательного процесса; по обеспечению повышения квалификации педагогических работников Организации по вопросам воспитания, психолого-педагогического сопровождения обучающихся с ТНР.

Также здесь должна быть представлена информация о возможностях привлечения специалистов других организаций (образовательных, социальных).

### **3.2. Нормативно-методическое обеспечение рабочей программы воспитания**

*Нормативное обеспечение программы*

1. Решения о внесении изменений в должностные инструкции педагогов по вопросам воспитательной деятельности;

2. Договорные отношения о сетевой форме организации образовательного процесса;
3. Договорные отношения о сотрудничестве с социальными партнерами;
4. Ссылки на локальные нормативные акты, в которые вносятся изменения в связи с утверждением рабочей программы воспитания;
5. Другое.

#### *Методическое обеспечение программы*

1. Воспитателю о воспитании детей 5-7 лет в детском саду и семье. Практическое руководство по реализации Программы воспитания. М.: ФГБНУ «Институт изучения детства, семьи и воспитания Российской академии образования», 2022. - 16 с.

- 1.1. Моделирование воспитательной работы (сентябрь).
- 1.2. Организация воспитательной работы с детьми 5-7 лет в октябре.
- 1.3. Организация воспитательной работы с детьми 5-7 лет в ноябре.
- 1.4. Организация воспитательной работы с детьми 5-7 лет в декабре.
- 1.5. Организация воспитательной работы с детьми 5-7 лет в январе.

Данные материалы представлены в открытом доступе в электронной форме на платформе институтвоспитания.рф (на 17.01.2023 г. доступно 5 материалов).

2. Другое.

### **3.3. Особые условия, обеспечивающие достижение планируемых личностных результатов в работе с детьми с ТНР**

Инклюзивное образование предполагает готовность образовательной организации обеспечить оптимальную ситуацию развития любого ребенка независимо от его индивидуальных особенностей (психофизиологических, социальных, психологических, этнокультурных, национальных, религиозных и др.).

Инклюзия является ценностной основой уклада ДОО и основанием для проектирования воспитывающих сред, деятельностей и событий.

**На уровне уклада:** инклюзивное образование – это норма для воспитания, реализующая такие социокультурные ценности, как забота, принятие, взаимоуважение, взаимопомощь, совместность, сопричастность, социальная ответственность. Эти ценности разделяются (должны разделяться) всеми участниками образовательных отношений ДОО.

**На уровне воспитывающих сред:** предметно-пространственная среда ДОО строится как максимально доступная для детей с ТНР; событийная воспитывающая среда ДОО обеспечивает возможность включения каждого ребенка в различные формы



жизни детского сообщества; рукотворная воспитывающая среда обеспечивает возможность демонстрации уникальности достижений каждого ребенка.

**На уровне общности:** формируются условия освоения социальных ролей, ответственности и самостоятельности, сопричастности к реализации целей и смыслов сообщества, приобретается опыт развития отношений между детьми, родителями, воспитателями. Детская и детско-взрослая общность в инклюзивном образовании развиваются на принципах заботы, взаимоуважения и сотрудничества в совместной деятельности.

**На уровне деятельностей:** педагогическое проектирование совместной деятельности в разновозрастных группах, в малых группах детей, в детско-родительских группах обеспечивает условия освоения доступных навыков, формирует опыт работы в команде, развивает активность и ответственность каждого ребенка в социальной ситуации его развития.

**На уровне событий:** проектирование педагогами ритмов жизни, праздников и общих дел с учетом специфики социальной и культурной ситуации развития каждого ребенка обеспечивает возможность участия каждого в жизни и событиях группы, формирует личностный опыт, развивает самооценку и уверенность ребенка в своих силах. Событийная организация обеспечивает переживание ребенком опыта самостоятельности, счастья и свободы в коллективе детей и взрослых.

**Основными условиями реализации рабочей программы воспитания при инклюзивном образовании являются:**

- полноценное проживание ребенком всех этапов детства (младенческого, раннего и дошкольного возраста), обогащение (амплификация) детского развития;
- построение воспитательной деятельности с учетом индивидуальных особенностей каждого ребенка, при котором сам ребенок становится активным субъектом воспитания;
- содействие и сотрудничество детей и взрослых, признание ребенка полноценным участником (субъектом) образовательных отношений;
- формирование и поддержка инициативы детей в различных видах детской деятельности;
- активное привлечение ближайшего социального окружения к воспитанию ребенка.

**Ссылка на программу воспитания МБДОУ «Детский сад №2 «Жемчужинка»**

[https://zhemchuzhinka.rzn.prosadiki.ru/media/2021/12/24/1308195351/programma\\_vospitaniya.pdf](https://zhemchuzhinka.rzn.prosadiki.ru/media/2021/12/24/1308195351/programma_vospitaniya.pdf)

### **III. Организационный раздел**

#### **3.1. Психолого-педагогические условия, обеспечивающие развитие ребенка с ТНР**

*Программа предполагает создание следующих психолого-педагогических условий, обеспечивающих образование ребенка с ТНР в соответствии с его особыми образовательными потребностями:*

1. Личностно-порождающее взаимодействие педагогических работников с детьми, предполагающее создание таких ситуаций, в которых каждому ребенку с ТНР предоставляется возможность выбора деятельности, партнера, средств и жизненных навыков; учитываются обусловленные структурой нарушенного речезыкового развития особенности деятельности (в т.ч. речевой), средств ее реализации, ограниченный объем личного опыта.
2. Ориентированность педагогической оценки на относительные показатели детской успешности, то есть сравнение нынешних и предыдущих достижений ребенка с ТНР, стимулирование самооценки.
3. Формирование игры как важнейшего фактора развития ребенка с ТНР, с учетом необходимости развития вербальных и невербальных компонентов развития ребенка с ТНР в разных видах игры.
4. Создание развивающей образовательной среды, способствующей физическому, социально-коммуникативному, познавательному, речевому, художественно-эстетическому развитию ребенка с ТНР и сохранению его индивидуальности.
5. Сбалансированность репродуктивной (воспроизводящей готовый образец) и продуктивной (производящей субъективно новый продукт) деятельности, то есть деятельности по освоению культурных форм и образцов и детской исследовательской, творческой деятельности; совместных и самостоятельных, подвижных и статичных форм активности с учетом особенностей развития и образовательных потребностей ребенка с ТНР.
6. Участие семьи как необходимое условие для полноценного развития ребенка дошкольного возраста с ТНР.

#### **3.2. Система образовательной деятельности и коррекционно-развивающей работы в группе компенсирующей направленности для детей с ТНР**

Режим дня в группах компенсирующей направленности для детей с тяжёлыми нарушениями речи установлен дошкольным образовательным учреждением самостоятельно с учетом:

- времени пребывания детей в группе;
- действующих СанПиН

Согласно СанПиН: режим дня соответствует возрастным особенностям детей и способствует их гармоничному развитию. Максимальная продолжительность непрерывного бодрствования детей 4,5 - 7 лет составляет 5,5-6 часов.

Продолжительность ежедневных прогулок составляет 3-4 часа. Продолжительность прогулки определяется дошкольной образовательной организацией в зависимости от климатических условий. При температуре воздуха ниже минус 15°C и скорости ветра более 7 м/с продолжительность прогулки сокращается. Прогулки организуются 2 раза в день: в первую половину дня и во вторую половину дня - после дневного сна или перед уходом детей домой.

Так как дети с нарушениями речи находятся в ДОУ более 5 часов, для них организуется прием пищи с интервалом 3-4 часа и дневной сон. Общая продолжительность суточного сна для детей дошкольного возраста 12 -12,5 часа, из которых 2 - 2,5 часа отводится на дневной сон. Перед сном не рекомендуется проведение подвижных эмоциональных игр, закаливающих процедур. Во время сна детей присутствие воспитателя (или его помощника) в спальне обязательно.

На самостоятельную деятельность детей с тяжёлыми нарушениями речи (игры, подготовка к образовательной деятельности, личная гигиена) в режиме дня должно отводиться не менее 3-4 часов.

**Эффективность коррекционно-логопедической работы определяется четкой организацией детей** в период пребывания в детском саду, правильным распределением нагрузки в течение дня, координацией и преемственностью в работе логопеда, воспитателя и других специалистов. Расписание организованной образовательной деятельности, как и режим дня для детей с нарушениями речи, строятся с учетом возрастных, речевых и индивидуальных особенностей детей, а также общедидактических и коррекционных задач обучения и воспитания. Дети в таких группах, как правило, представляют собой разнородную группу с различными диагнозами. В связи с этим в начале учебного года целесообразно проводить занятия логопеда и некоторые занятия воспитателя по подгруппам. Как правило, формируются две подгруппы детей в зависимости от состояния их речевых и неречевых возможностей.

**Структура образовательного процесса** в группах для детей с тяжёлыми нарушениями речи в течение дня состоит из трех блоков:

1. **Первый блок** (продолжительность с 7.00 до 9.00 часов) включает:

- совместную деятельность воспитателя с ребенком;

- свободную самостоятельную деятельность детей.

**2. Второй блок** (продолжительность с 9.00 до 9.50 часов в старшей группе и с 9.00 до 10.50 часов в подготовительной к школе группе) представляет собой непосредственно образовательную деятельность с квалифицированной коррекцией недостатков речевого развития детей, которая организуется в форме игровых занятий. Логопедическая работа планируется отдельно с 8.00 до 12-00.

**3. Третий блок** (продолжительность с 15.50 до 18.00 часов):

- коррекционная, развивающая деятельность детей со взрослыми, осуществляющими образовательный процесс;
- самостоятельная деятельность детей и их совместная деятельность с воспитателем.

Образовательная деятельность с детьми по АООП ДО для детей с тяжёлыми нарушениями речи рассчитана на пятидневную рабочую неделю. Продолжительность учебного года — с 1 сентября по 31 мая. Четыре недели в году (две в начале сентября и две в конце мая) отводятся на диагностику уровня знаний и умений детей по всем разделам программы. Учебный год в группе для детей с нарушениями речи условно делится на три периода:

I период — сентябрь, октябрь, ноябрь;

II период — декабрь, январь, февраль;

III период — март, апрель, май.

Период с 1 по 15 сентября (2 недели) отводится для углубленной диагностики речевого развития детей, сбора анамнеза, уточнения логопедических заключений, составления индивидуальных планов коррекционной работы на год и заполнение речевых карт. В этот период времени воспитатель и учитель-логопед проводит индивидуальную комплексную диагностику каждого ребенка, фронтальные занятия не проводятся.

После проведенной диагностики специалисты, работающие в группе для детей с нарушениями речи, на психолого-педагогическом консилиуме (ППк) при заведующей ДОУ обсуждают результаты диагностики индивидуального развития детей и на основании полученных результатов утверждают план работы группы.

С 16 сентября начинается организованная образовательная деятельность с детьми в соответствии с утвержденным планом работы: начинаются фронтальные, подгрупповые и индивидуальные занятия.

На начальных этапах коррекционной работы, в утренние часы, пока логопед проводит свое первое фронтальное занятие с одной подгруппой, воспитатель параллельно может заниматься с другой следующими видами учебной деятельности: математикой,

лепкой, аппликацией, рисованием, конструированием, развитием речи и т. п. Некоторые занятия проводятся, согласно режиму дня, во второй его половине до или после прогулки.

В старшей группе для детей с тяжёлыми нарушениями речи проводится 3 фронтальных (подгрупповых) логопедических занятия продолжительностью 25 минут: это занятия по формированию фонетико-фонематической стороны речи, подготовке к обучению грамоте, по формированию лексико-грамматической стороны речи и развитию связной речи. Их количество и порядок определяется учителем-логопедом согласно календарному планированию и исходя из индивидуальных особенностей детей и их успешности в усвоении программного материала.

В подготовительной к школе группе для детей с тяжёлыми нарушениями речи проводится 3 фронтальных логопедических занятия продолжительностью 30 минут: это занятия по формированию фонетико-фонематической стороны речи и обучению грамоте. Их количество и порядок определяется учителем-логопедом согласно календарному планированию и исходя из индивидуальных особенностей детей и их успешности в усвоении программного материала. Для подгруппы детей с ОНР и НРСХ возможно проведение дополнительного подгруппового занятия продолжительностью 25 минут по формированию лексико-грамматической стороны речи.

При планировании НОД учитель-логопед и воспитатель учитывают тематический принцип отбора материала, с постоянным усложнением заданий. При изучении каждой темы определяется словарный минимум (пассивный и активный), исходя из речевых возможностей детей. Тему рекомендуется соотносить со временем года, праздниками, яркими событиями в жизни детей. В рамках изучения каждой темы учитель-логопед и воспитатели проводят работу по уточнению, обогащению и активизации словаря, формированию навыков словоизменения и словообразования, развитию связного высказывания. Обязательным требованием к организации обучения является создание условий для практического применения формируемых знаний.

Все остальное время в циклограмме работы учителя-логопеда, свободное от фронтальных (подгрупповых) занятий, занимает индивидуальная работа с детьми. Количество индивидуальных (подгрупповых) занятий с каждым ребенком определяется учителем-логопедом, исходя из тяжести речевого дефекта и индивидуальных особенностей воспитанников, однако не может быть менее 2 раз в неделю. **Индивидуальные занятия** направлены на формирование артикуляционных укладов нарушенных звуков, их постановку, автоматизацию и развитие фонематического слуха и восприятия, уточнение и расширение словарного запаса, отработку лексико-грамматических категорий. Последовательность устранения выявленных дефектов звукопроизношения определяется индивидуально, в соответствии с речевыми особенностями каждого ребенка и

индивидуальным перспективным планом. Постановка звуков осуществляется при максимальном использовании всех анализаторов.

Во второй половине дня выделяется 30 мин на коррекционную работу воспитателя с подгруппой или отдельными детьми по заданию логопеда.

В летний период непрерывная образовательная деятельность не рекомендуется. Вместо нее возможно проводить спортивные и подвижные игры, спортивные праздники, экскурсии и другие мероприятия, а также увеличивать продолжительность прогулок.

Необходимым условием реализации АОП ДО для детей с тяжёлыми нарушениями речи является проведение **комплексного психолого-педагогического обследования**.

**Направления обследования** раскрывают целостную картину речевого, физического и психического развития ребенка: его двигательной, познавательной и эмоционально-волевой сфер, осведомленности (знаний о себе и окружающей действительности), умений и навыков в тех видах деятельности, в которые он включается, особенностей поведения и общения, условий воспитания в семье.

**Содержание обследования** непосредственно связано с содержанием логопедической работы и работы по образовательным областям, что позволяет более точно составлять программу обследования конкретной группы воспитанников, видеть уровень их актуального развития и прогнозировать расширение «зоны ближайшего развития» каждого ребенка.

**Организация обследования** позволяет получить наиболее полные, точные и объективные сведения об имеющихся на момент проведения обследования особенностях, а также о возможностях развития, в том числе и речевого, каждого воспитанника. Поскольку личность ребенка не только развивается, но и раскрывается в процессе деятельности, обследование строится на основе широкого использования диагностических возможностей игры и других видов детской деятельности, которые в дошкольном возрасте очень тесно связаны с игрой.

**Оценка результатов обследования** обеспечивает возможность выявить и зафиксировать даже незначительные изменения в развитии каждого ребенка по всем изучаемым параметрам, которые отражают динамику овладения программным содержанием. В соответствии с этим в оценке отражается как количественная, так и качественная характеристика происходящих изменений.

**Фиксирование результатов обследования** является удобным, относительно простым, не требует от педагога большого количества сил и времени. Форма отражения результатов четко и наглядно представляет информацию о динамике развития каждого ребенка как в течение одного учебного года, так и в течение всего времени пребывания в дошкольном учреждении. Кроме этого, форма фиксирования результатов должна обеспечивать их конфиденциальность.

Комплексное психолого-педагогическое обследование каждого ребенка с нарушениями речи является основным средством осуществления мониторинга его достижений и необходимым условием успешности логопедической и общеразвивающей работы, организуемой в каждой возрастной группе.

Количество срезов для отслеживания динамики развития и уточнения направлений коррекционно-развивающей работы определяется образовательной организацией самостоятельно:

- **первый** (в начале учебного года) позволяет разработать оптимальную для всей группы и для каждого ребенка программу логопедической и общеразвивающей работы;
- **второй** (в конце учебного года) дает полное представление о динамике развития ребенка в течение года и на этой основе позволяет наметить общие перспективы дальнейшей логопедической и общеразвивающей работы с ним.

Если необходимо выяснить, какие трудности испытывает ребенок с нарушением речи при освоении АОП ДО, в середине учебного года проводится **промежуточный срез** для оценки образовательных достижений и корректировки коррекционно-образовательных маршрутов.

Психолого-педагогическое обследование является важнейшим условием создания и реализации в дошкольной образовательной организации индивидуальных коррекционно-образовательных программ.

### **3.3. Организация предметно-пространственной развивающей образовательной среды**

Предметно-пространственная развивающая образовательная среда (ППРОС) в ДОУ обеспечивает реализацию АОП ДО. Дошкольная образовательная организация самостоятельно проектирует ППРОС с учетом психофизических особенностей обучающихся с ОВЗ.

В соответствии со ФГОС ДО, предметно-пространственная развивающая образовательная среда ДОУ должна обеспечивать и гарантировать:

- охрану и укрепление физического и психического здоровья и эмоционального благополучия обучающихся с ОВЗ, проявление уважения к их человеческому достоинству, чувствам и потребностям, формирование и поддержку положительной самооценки, уверенности в собственных возможностях и способностях, в том числе при взаимодействии обучающихся друг с другом и в коллективной работе;

- максимальную реализацию образовательного потенциала пространства ДООУ, группы и прилегающих территорий, приспособленных для реализации образовательной программы, а также материалов, оборудования и инвентаря для развития обучающихся дошкольного возраста с ОВЗ в соответствии с потребностями каждого возрастного этапа, охраны и укрепления их здоровья, возможностями учета особенностей и коррекции недостатков их развития;
- построение вариативного развивающего образования, ориентированного на возможность свободного выбора детьми материалов, видов активности, участников совместной деятельности и общения как с детьми разного возраста, так и с педагогическими работниками, а также свободу в выражении своих чувств и мыслей;
- создание условий для ежедневной трудовой деятельности и мотивации непрерывного самосовершенствования и профессионального развития педагогических работников, а также содействие в определении собственных целей, личных и профессиональных потребностей и мотивов;
- открытость дошкольного образования и вовлечение родителей (законных представителей) непосредственно в образовательную деятельность, осуществление их поддержки в деле образования и воспитания обучающихся, охране и укреплении их здоровья, а также поддержки образовательных инициатив внутри семьи;
- построение образовательной деятельности на основе взаимодействия педагогических работников с детьми, ориентированного на уважение достоинства и личности, интересы и возможности каждого ребенка и учитывающего социальную ситуацию его развития и соответствующие возрастные и индивидуальные особенности (недопустимость как искусственного ускорения, так и искусственного замедления развития обучающихся).

ППРОС ДООУ создается педагогическими работниками для развития индивидуальности каждого ребенка с учетом его возможностей, уровня активности и интересов, поддерживая формирование его индивидуальной траектории развития. Она строится на основе принципа соответствия анатомо-физиологическим особенностям обучающихся (соответствие росту, массе тела, размеру руки, дающей возможность захвата предмета).

Предметно-пространственная развивающая образовательная среда ДООУ обеспечивает реализацию различных образовательных программ, учет национально-культурных, климатических условий, в которых осуществляется образовательная деятельность, учет возрастных особенностей детей.



Развивающая среда ДОО построена на следующих принципах:

- насыщенность;
- трансформируемость;
- полифункциональность;
- вариативность;
- доступность;
- безопасность.

**Насыщенность** среды соответствует возрастным возможностям детей и содержанию АОП ДО для детей с тяжёлыми нарушениями речи.

Образовательное пространство оснащено средствами обучения и воспитания, соответствующими материалами, игровым, спортивным, оздоровительным оборудованием, инвентарем, которые обеспечивают:

- игровую, познавательную, исследовательскую и творческую активность всех воспитанников, экспериментирование с доступными детям материалами (в том числе с песком и водой);
- двигательную активность, в том числе развитие крупной и мелкой моторики, участие в подвижных играх и соревнованиях;
- эмоциональное благополучие детей во взаимодействии с предметно-пространственным окружением;
- возможность самовыражения детей.

**Трансформируемость** пространства дает возможность изменений предметно-пространственной среды в зависимости от образовательной ситуации, в том числе от меняющихся интересов и возможностей детей.

**Полифункциональность** материалов позволяет разнообразно использовать различные составляющих предметной среды: детскую мебель, маты, мягкие модули, ширмы, природные материалы, пригодные в разных видах детской активности (в том числе в качестве предметов-заместителей в детской игре).

**Вариативность** среды позволяет создать различные пространства (для игры, конструирования, уединения и пр.), а также разнообразный материал, игры, игрушки и оборудование, обеспечивают свободный выбор детей.

Игровой материал периодически сменяется, что стимулирует игровую, двигательную, познавательную и исследовательскую активность детей.

**Доступность** среды создает условия для свободного доступа детей к играм, игрушкам, материалам, пособиям,

обеспечивающим все основные виды детской активности; исправность и сохранность материалов и оборудования.

**Безопасность** предметно-пространственной среды обеспечивает соответствие всех ее элементов требованиям по надежности и безопасности их использования.

### **Предметно-развивающая среда помещений и групповых комнат ДООУ**

При проектировании РППС учитывается целостность образовательного процесса в ДООУ, в заданных Стандартом образовательных областях: социально-коммуникативной, познавательной, речевой, художественно-эстетической и физической.

В групповых и других помещениях, предназначенных для образовательной деятельности детей (музыкально-спортивном зале, кабинете специалистов) создаются условия для общения и совместной деятельности детей как со взрослыми, так и со сверстниками в разных групповых сочетаниях. Дети имеют возможность собираться для игр и занятий всей группой вместе, а также объединяться в малые группы в соответствии со своими интересами. На прилегающих территориях также должны быть выделены зоны для общения и совместной деятельности больших и малых групп детей из разных возрастных групп и взрослых, в том числе для использования методов проектирования как средств познавательно – исследовательской деятельности детей.

Предметно-пространственная среда ДООУ обеспечивает условия для физического и психического развития, охраны и укрепления здоровья, коррекции и компенсации недостатков развития детей.

В ДООУ имеется музыкально-спортивный зал, оборудованный детскими музыкальными инструментами, информационными ресурсами, техникой для музыкального сопровождения, современным спортивным инвентарем, на улице имеется спортивная площадка, спортивно-игровое оборудование на участках. Для обеспечения двигательной активности воспитанников в каждой группе ДООУ оборудованы спортивные уголки.

Предметно-пространственная среда в ДООУ обеспечивает условия для эмоционального благополучия детей и комфортной работы педагогов и учебно-вспомогательного персонала.

Предметно-пространственная среда ДООУ обеспечивает условия для развития игровой и познавательно-исследовательской деятельности детей. Для этого в групповых помещениях и на прилегающих территориях пространство организовано так, чтобы можно было играть в различные, в том числе сюжетно-ролевые игры. В групповых помещениях и на прилегающих территориях находятся оборудование, игрушки и материалы для разнообразных сюжетно-ролевых и дидактических игр, в том числе предметы-заместители, в группах имеются уголки экспериментирования, уголки для продуктивной деятельности и творческих игр.

В ДОУ создаются условия для информатизации образовательного процесса. В групповых и прочих помещениях МБДОУ имеется оборудование для использования информационно-коммуникационных технологий в образовательном процессе (ноутбуки, интерактивные доски, проектор, принтеры).

Компьютерно - техническое оснащение ДОУ используется для различных целей:

- для демонстрации детям познавательных, художественных, мультипликационных фильмов, литературных, музыкальных произведений;
- для поиска в информационной среде материалов, обеспечивающих реализацию основной образовательной программы;
- для предоставления информации о ООП ДО семье, всем заинтересованным лицам, вовлеченным в образовательную деятельность, а также широкой общественности;
- для обсуждения с родителями (законными представителями) детей вопросов, связанных с реализацией ООП ДО и т. п.
- Для организации РППС в семейных условиях родителям (законным представителям) также рекомендуется ознакомиться с образовательной программой

Вид помещения	Основное предназначение	Оснащение
<b><i>Участок детского сада</i></b>		
Прогулочные участки	- прогулки; -наблюдения; -игровая деятельность; -самостоятельная двигательная деятельность;	- Прогулочные площадки для детей; - Игровое, функциональное и спортивное оборудование; - Спортивная площадка; - Дорожки для ознакомления дошкольников с правилами дорожного движения; - Огород, цветники, теплица.
Спортивная площадка	-организованная образовательная деятельность по физической культуре; - спортивные игры; -досуговые мероприятия, праздники	- Спортивное оборудование; - Оборудование для спортивных игр.
<b><i>Помещения детского сада</i></b>		
Групповые комнаты	- Игровая деятельность; - Учебная деятельность; - Самообслуживание; - Трудовая деятельность; - Самостоятельная творческая	- Детская мебель для практической деятельности; - Различные уголки для организации самостоятельной и совместной деятельности (описание см.ниже) - Игровая мебель; - Игрушки, дидактические игры;

	<p>деятельность;</p> <ul style="list-style-type: none"> <li>- Ознакомление с природой, труд в природе;</li> <li>- Экспериментально-исследовательская деятельность</li> </ul>	- Конструкторы, паззлы, головоломки и др.
Спальное помещение	<ul style="list-style-type: none"> <li>-Дневной сон</li> <li>-Корригирующая гимнастика после дневного сна</li> </ul>	Спальная мебель
Коридоры ДОУ, раздевалльные комнаты	<ul style="list-style-type: none"> <li>- Информационно-просветительская работа с сотрудниками ДОУ и родителями;</li> <li>- Работа с детьми по формированию навыков самообслуживания</li> </ul>	<ul style="list-style-type: none"> <li>- Шкафчики для детей;</li> <li>- Информационные стенды для родителей и сотрудников ДОУ;</li> <li>- Выставки детского творчества</li> </ul>
Кабинет специалистов	<ul style="list-style-type: none"> <li>- Занятия по коррекции речи;</li> <li>- Консультативная работа с родителями по коррекции речи детей</li> </ul>	Описание оснащения см.ниже
Музыкально-спортивный зал	<ul style="list-style-type: none"> <li>- Занятия по музыкальному воспитанию;</li> <li>- индивидуальные занятия</li> <li>- творческие досуги</li> <li>- развлечения</li> <li>- театральные представления</li> <li>- праздники и утренники</li> <li>- занятия по физкультуре</li> <li>- утренняя гимнастика</li> <li>- педагогические советы</li> <li>родительские собрания и прочие мероприятия</li> </ul>	<ul style="list-style-type: none"> <li>- Телевизор, музыкальный центр, приставка ДВД, переносная мультимедийная установка, видеомэгнитофон</li> <li>- Пианино</li> <li>- Детские музыкальные инструменты,</li> <li>- Различные виды театра, ширмы,</li> <li>- Спортивное оборудование, модули, тренажеры, нетрадиционное физкультурное оборудование,</li> <li>- Шкафы для литературы, пособий и игрушек.</li> </ul>

## Предметно-развивающая среда в группе для детей с тяжёлыми нарушениями речи

Правильно организованная предметно-пространственная развивающая среда в группе и кабинете логопеда:

- ❖ создает возможности для успешного устранения речевого дефекта,
- ❖ преодоления отставания в речевом развитии,
- ❖ позволяет ребенку проявлять свои способности не только в организованной образовательной, но и в свободной деятельности,
- ❖ стимулирует развитие творческих способностей, самостоятельности, инициативности,
- ❖ помогает утвердиться в чувстве уверенности в себе, а значит,
- ❖ способствует всестороннему гармоничному развитию личности.

Предметно-развивающее пространство следует организовать таким образом, чтобы каждый ребенок имел возможность упражняться в умении наблюдать, запоминать, сравнивать, добиваться поставленной цели под наблюдением взрослого и под его недирективным руководством.

Развивающая предметно-пространственная среда позволяет предусмотреть сбалансированное чередование специально организованной образовательной и нерегламентированной деятельности детей, время для которой предусмотрено в режимах каждой из возрастных групп и в утренний, и в вечерний отрезки времени.

Обстановка, созданная в групповом помещении и кабинете учителя-логопеда, должна уравнивать эмоциональный фон каждого ребенка, способствовать его эмоциональному благополучию. Эмоциональная насыщенность — одна из важных составляющих развивающей среды. Следует учитывать то, что ребенок скорее и легче запоминает яркое, интересное, необычное. Разнообразие и богатство впечатлений способствует эмоциональному и интеллектуальному развитию.

### Предметно-развивающая среда в группе для детей с тяжёлыми нарушениями речи.

<i>Предметно-развивающая среда</i>		
<i>«Физкультурный уголок»</i>	– Расширение индивидуального двигательного опыта в самостоятельной деятельности	– Оборудование для ходьбы, бега, равновесия – Для прыжков – Для катания, бросания, ловли – Для ползания и лазания – Атрибуты к подвижным и спортивным играм – Нетрадиционное физкультурное оборудование

<p><b>Микроцентр «Уголок природы» + «Эксперимен- тальный уголок»</b></p>	<p>– Расширение познавательного опыта, его использование в трудовой деятельности</p>	<ul style="list-style-type: none"> <li>– Календарь природы</li> <li>– Комнатные растения в соответствии с возрастными рекомендациями</li> <li>– Сезонный материал</li> <li>– Стенд со сменяющимся материалом на экологическую тематику</li> <li>– Макеты</li> <li>– Литература природоведческого содержания, набор картинок, альбомы</li> <li>– Материал для проведения элементарных опытов</li> <li>– Обучающие и дидактические игры по экологии</li> <li>– Картотеки опытов</li> <li>– Инвентарь для трудовой деятельности</li> <li>– Природный и бросовый материал.</li> <li>– Материал для детского экспериментирования</li> </ul>
<p><b>Микроцентр «Уголок развивающих игр»</b></p>	<p>– Расширение познавательного сенсорного опыта детей</p>	<ul style="list-style-type: none"> <li>– Дидактический материал по сенсорному воспитанию</li> <li>– Дидактические игры</li> <li>– Настольно-печатные игры</li> <li>– Познавательный материал</li> </ul>
<p><b>Микроцентр «Строительная мастерская»</b></p>	<p>– Проживание, преобразование познавательного опыта в продуктивной деятельности. Развитие ручной умелости, творчества. Выработка позиции творца</p>	<ul style="list-style-type: none"> <li>– Напольный строительный материал;</li> <li>– Настольный строительный материал</li> <li>– Пластмассовые конструкторы (младший возраст- с крупными деталями)</li> <li>– Конструкторы с металлическими деталями- старший возраст</li> <li>– Схемы и модели для всех видов конструкторов – старший возраст</li> <li>– Мягкие строительно - игровые модули- младший возраст</li> <li>– Транспортные игрушки</li> <li>– Схемы, иллюстрации отдельных построек (мосты, дома, корабли, самолёт и др.).</li> </ul>
<p><b>Микроцентр «Игровая зона»</b></p>	<p>– Реализация ребенком полученных и имеющихся знаний об окружающем мире в игре. Накопление жизненного опыта</p>	<ul style="list-style-type: none"> <li>– Атрибутика для с-р игр по возрасту детей («Семья», «Больница», «Магазин», «Школа», «Парикмахерская», «Почта», «Армия», «Космонавты», «Библиотека», «Ателье»)</li> <li>– Предметы- заместители</li> </ul>
<p><b>Микроцентр «Уголок безопасности»</b></p>	<p>– Расширение познавательного опыта, его использование в повседневной деятельности</p>	<ul style="list-style-type: none"> <li>– Дидактические, настольные игры по профилактике ДДТТ</li> <li>– Макеты перекрестков, районов города,</li> <li>– Дорожные знаки</li> <li>– Литература о правилах дорожного движения</li> <li>– Макеты и литература по пожарной безопасности</li> </ul>

<b>Мини-музей по национально-региональному компоненту</b>	<ul style="list-style-type: none"> <li>– Расширение краеведческих представлений детей, накопление познавательного опыта</li> </ul>	<ul style="list-style-type: none"> <li>– Государственная и Пластовская символика</li> <li>– Образцы русских костюмов</li> <li>– Наглядный материала: альбомы, картины, фотоиллюстрации и др.</li> <li>– Предметы народно - прикладного искусства</li> <li>– Предметы русского быта</li> <li>– Детская художественной литературы</li> </ul>
<b>Библиотека</b>	<ul style="list-style-type: none"> <li>– Формирование умения самостоятельно работать с книгой, «добывать» нужную информацию.</li> </ul>	<ul style="list-style-type: none"> <li>– Детская художественная литература в соответствии с возрастом детей</li> <li>– Наличие художественной литературы</li> <li>– Иллюстрации по темам образовательной деятельности по ознакомлению с окружающим миром и ознакомлению с художественной литературой</li> <li>– Материалы о художниках – иллюстраторах</li> <li>– Портрет поэтов, писателей (старший возраст)</li> <li>– Тематические выставки</li> </ul>
<b>Микроцентр «Креативного развития»</b>	<ul style="list-style-type: none"> <li>– Развитие творческих способностей ребенка, стремление проявить себя в играх-драматизациях</li> <li>– Проживание, преобразование познавательного опыта в продуктивной деятельности. Развитие ручной умелости, творчества. Выработка позиции творца</li> </ul>	<ul style="list-style-type: none"> <li>– Бумага разного формата, разной формы, разного тона</li> <li>– Достаточное количество цветных карандашей, красок, кистей, тряпочек, пластилина (стеки, доски для лепки)</li> <li>– Наличие цветной бумаги и картона</li> <li>– Достаточное количество ножниц с закругленными концами, клея, клеенок, тряпочек, салфеток для аппликации</li> <li>– Бросовый материал (фольга, фантики от конфет и др.)</li> <li>– Место для сменных выставок детских работ, совместных работ детей и родителей</li> <li>– Место для сменных выставок произведений изобразительного искусства</li> <li>– Альбомы- раскраски</li> <li>– Наборы открыток, картинки, книги и альбомы с иллюстрациями, предметные картинки</li> <li>– Предметы народно – прикладного искусства</li> </ul>
<b>Микроцентр «Музыкальный уголок»</b>	<ul style="list-style-type: none"> <li>– Развитие творческих способностей в самостоятельно-ритмической деятельности</li> </ul>	<ul style="list-style-type: none"> <li>– Детские музыкальные инструменты</li> <li>– Портрет композитора (старший возраст)</li> <li>– Магнитофон</li> <li>– Набор аудиозаписей</li> <li>– Музыкальные игрушки (озвученные, не озвученные)</li> <li>– Игрушки- самоделки</li> <li>– Музыкально- дидактические игры</li> <li>– Музыкально- дидактические пособия</li> </ul>

- |  |  |  |
|--|--|--|
|  |  | <ul style="list-style-type: none"><li>– Ширмы</li><li>– Элементы костюмов</li><li>– Различные виды театров (в соответствии с возрастом)</li><li>– Предметы декорации</li></ul> |
|--|--|--|

**Материально-техническое обеспечение работы учителя-логопеда ДООУ.  
Оснащение логопедического кабинета.**

1. Настенное зеркало – 1 шт;
2. Стол для детей – 2 шт;
3. Стулья детские – 5 шт;
4. Стол для логопеда – 1 шт;
5. Стулья для взрослых – 2 шт;
6. Магнитная доска - 2 шт;
7. Полка «Горка» для пособий, картотек и игрушек – 1 шт;
8. Тумбочка закрытая для пособий и игрушек – 2 шт;
9. Шкаф (стеллаж) открытый для пособий – 1 шт;
10. Стенды для наглядности – 1 шт;
11. Коробки и папки для пособий;

**ИГРУШКИ**

1. Кукла большая – 2 шт;
2. Кукла маленькая – 1 шт;
3. Набор овощей и фруктов – 1 шт;
4. Мяч маленький – 5 шт;
5. Мягкие игрушки – в ассортименте (более 10 шт.)
6. Мозаика – 2 шт;
7. Паззлы – 3 шт;



8. Кукольный театр – 1 шт;
9. Игры на развитие мелкой моторики – в ассортименте (более 10 штук);
10. Игры на развитие дыхания – в ассортименте.

### **ИГРУШКИ**

1. Неваляшка – 1 шт.
2. Пирамидка – 2 шт.
3. Ёжик – 1 шт.
4. Белочка – 1 шт.
5. Заяц – 1 шт.
6. Набор овощей – 1 шт.
7. Мячики Су-джок – 10 шт.
8. Кольца массажные – 5 шт.
9. Счётные палочки со схемами конструирования – более 10 шт.
10. Мелкие камни с рисунками для выкладывания узоров – более 20 шт.
11. Дидактическая игра «Сложи узор» - 1 шт.
12. Лото «Буквы, цифры» - 1 шт.
13. Дидактическая игра «Блоки Дьенеша» - 1 шт.
14. Развивающее пособие «Игровой набор Фрёбеля» - 1 шт.

Логопедический кабинет так же, как и групповые помещения, имеют зональную структуру. В них можно выделить несколько основных зон:

#### **1. Зона методического, дидактического и игрового сопровождения.**

Она представлена книжными полками и детскими уголками и содержит следующие разделы:

- ❖ Материалы по обследованию речи детей;

- ❖ Методическая литература по коррекции речи детей;
- ❖ Учебно-методическая литература по обучению грамоте детей с нарушениями речи;
- ❖ Учебно-методические планы и другая документация учителя-логопеда;
- ❖ Пособия по дидактическому обеспечению коррекционного процесса (в коробках, папках и конвертах).

## **2. Информационная зона для педагогов и родителей.**

Она расположена на планшетах (стендах): в коридоре, в приемной группы, в логопедическом кабинете и содержит популярные сведения о развитии и коррекции речи детей, обновляется раз в месяц.

## **3. Зона индивидуальной коррекции речи.**

Здесь располагаются большое зеркало и рабочий стол, за которым проходит индивидуальная коррекционная работа, над зеркалом имеются изображения основных артикуляционных упражнений и звуковых профилей.

## **4. Зона подгрупповых занятий.**

Эта зона оборудована магнитной доской, мольбертом, учебными планшетами, детским столом, магнитными азбуками.

Логопедический кабинет полностью оснащен необходимым оборудованием, методическими материалами и средствами обучения.

В логопедических кабинетах имеются следующие материалы:

### **ПОСОБИЯ**

**Для проведения логопедического обследования:**

1. Обследование звукопроизношения;
2. Обследование понимания речи;
3. Обследование связной речи;
4. Обследование грамматического строя речи;

5. Обследование состояния словарного запаса;
6. Обследование фонематического восприятия, фонематического анализа и синтеза, фонематических представлений;
7. Обследование слоговой структуры слова;
8. Счетный материал для обследования;
9. Разрезные картинки для обследования на 2-4-6-8 частей;
10. Картинки и тексты

**Для формирования правильного звукопроизношения:**

1. Артикуляционные упражнения (карточки);
2. Профили звуков;
3. Материал для автоматизации звуков в словах, предложениях, текстах;
4. Пособия для работы над речевым дыханием;
5. Предметные картинки на все изучаемые звуки;
6. Альбомы на автоматизацию и дифференциацию поставленных звуков;
7. Тексты и картотеки на автоматизацию поставленных звуков.

**Для формирования фонематического восприятия, звукового анализа:**

1. Сигнальные кружки на дифференциацию звуков;
2. Цветные фишки для звукобуквенного анализа;
3. Предметные картинки на дифференциацию звуков;
4. Тексты на дифференциацию звуков

**Для обучения грамоте (чтению и письму):**

1. Магнитный алфавит;

2. Настенный алфавит;
3. Бумажный алфавит;
4. Схемы для анализа предложений;
5. Наборы предметных картинок для деления слов на слоги;
6. Логопедические буквари;
7. Кассы букв на каждого ребенка

**Для обогащения словарного запаса и формирования грамматического строя речи:**

1. Наборы предметных картинок по лексическим темам:

- ✓ Ягоды;
- ✓ Головные уборы;
- ✓ Мебель;
- ✓ Птицы;
- ✓ Растения;
- ✓ Обувь;
- ✓ Продукты;
- ✓ Грибы;
- ✓ Одежда;
- ✓ Посуда;
- ✓ Игрушки;
- ✓ Насекомые;
- ✓ Профессии;

- ✓ Деревья;
  - ✓ Животные и их детеныши;
  - ✓ Инструменты;
  - ✓ Времена года;
  - ✓ Овощи
  - ✓ Фрукты
2. Предметные картинки на подбор антонимов;
  3. Предметные картинки на подбор синонимов;
  4. Предметные картинки «Многозначные слова»;
  5. Предметные картинки «один-много»;
  6. Схемы предлогов;
  7. Пособия на составление предложений с простыми и сложными предлогами;
  8. Пособия на согласование слов;
  9. Деформированные тексты.

**Для развития связной речи:**

1. Серии сюжетных картинок;
2. Сюжетные картинки;
3. Предметные картинки для составления сравнительных и описательных рассказов;
4. Схемы и мнемотаблицы для составления описательных рассказов.

**Перечень литературы в логопедическом кабинете.**

## Методическая литература:

№	Наименование	Автор	Год издания	Количество
1	Тетрадь «Развиваем внимание и логическое мышление» (для детей 4-5 лет)	Бортникова Елена	2009	1
2	Тетрадь «Составляем рассказы по картинкам» (для детей 5-6 лет)	Бортникова Елена	2009	1
3	Логопедический массаж и гимнастика. Работа над звукопроизношением	Микляева Ю.В.	2010	1
4	Занятия с логопедом по развитию связной речи у детей (5-7 лет)	Бойкова С.В.	2008	1
5	Преодоление нарушений слоговой структуры слова у детей	Большакова С.Е.	2008	1
6	Эффективное поурочное планирование дифференциации букв Ч и Щ	Гадасина Л.Я.	2009	1
7	Эффективное поурочное планирование дифференциации букв Р и Л	Гадасина Л.Я.	2009	1
8	Логопедические занятия с детьми 6-7 лет	Гадасина Л.Я.	2008	1
9	Методические рекомендации по постановке у детей звуков С,Ш,Р,Л	Пожиленко Е.А.	2009	1
10	Воспитание и обучение детей дошкольного возраста с ОНР	Филичева Т.Б., Туманова Т.В.,	2009	1
11	Дошкольная логопедическая служба	Под ред. Степановой О.А.	2008	1
12	Организация логопедической работы в дошкольном образовательном учреждении	Степанова О.А.	2004	1
13	Сборник домашних заданий в помощь логопедам и родителям для преодоления лексико-грамматического недоразвития речи у дошкольников с ОНР	Агранович З.Е.	2008	1
14	Логопедическая гимнастика	Буденная Т.В.	2008	1
15	Конспекты подгрупповых логопедических занятий в старшей группе детского сада для детей с ОНР	Нищева Н.В.	2008	1
16	Фронтальные логопедические занятия в подготовительной группе для	Коноваленко В.В.,	2008	3

	детей с ФФН 1-2-3 период	Коноваленко С.В.		
	Конспекты фронтальных логопедических занятий в старшей группе для детей с ОНР 1-2-3 период	Коноваленко В.В., Коноваленко С.В.	2008	3
18	Автоматизация свистящих звуков С, Сь, З, Зь, Ц	Коноваленко В.В., Коноваленко С.В.	2015	1
19	Автоматизация шипящих звуков Ш, Ж, Ч, Щ	Коноваленко В.В., Коноваленко С.В.	2015	1
20	Автоматизация соноров Л, Ль	Коноваленко В.В., Коноваленко С.В.	2015	1
21	Автоматизация соноров Р, Рь	Коноваленко В.В., Коноваленко С.В.	2015	1
22	Артикуляционная, пальчиковая гимнастика и дыхательные голосовые упражнения	Коноваленко В.В., Коноваленко С.В.	2001	1
23	Экспресс-обследование звукопроизношения у детей дошкольного и младшего школьного возраста	Коноваленко В.В., Коноваленко С.В.	1999	1
24	Обучение грамоте в детском саду	Управителева Л.В.	2008	1
25	ПРОГРАММЫ Коррекция нарушений речи	Филичева Т.Б	2008	1
26	Компьютерная технология коррекции общего недоразвития речи у детей старшего дошкольного возраста	Лизунова Л.Р.	2008	1
27	Речевая гимнастика для развития речи дошкольников	Анищенкова Е.С.	2008	1
28	Тесты для подготовки к школе	Герасимова Анна	2008	1
29	Самоучитель по логопедии	Полякова М.	2008	1
30	Популярная логопедия	Герасимова Анна	2008	1
31	От звука к букве	Дурова Н.В., Невская Л.Н.	2008	1
32	От слова к звуку	Дурова Н.В., Невская Л.Н.	2008	1

33	Поиграем в слова	Дурова Н.В., Невская Л.Н.	2008	1
34	Ступеньки к грамоте № 1-5	Безруких М.М., Филиппова Т.А.	2008	5
35	Тренируем пальчики	Безруких М.М., Филиппова Т.А.	2008	1
36	Азбука письма	Безруких М.М., Филиппова Т.А.	2008	1
37	Учимся рассказывать по картинкам	Безруких М.М., Филиппова Т.А.	2008	1
38	Говорим правильно в 5-6 лет. Конспекты фронтальных занятий. 1-2-3 периоды обучения	Гомзяк О.С.	2010	3
39	Говорим правильно в 5-6 лет. Конспекты занятий по развитию связной речи в старшей логогруппе.	Гомзяк О.С.	2010	1
40	Развитие речи. Конспекты занятий с детьми старшего дошкольного возраста	Кыласова Л.Е.	2012	1
41	Индивидуальные логопедические занятия. Старший дошкольный возраст.	Тырышкина О.В.	2013	1
42	Слоговая структура слова: системный метод устранения нарушений.	Четвертушкина Н.С.	2013	1
43	Методика психолого-педагогического обследования детей с нарушениями речи	Волкова Г.А.	2005	1
44	Альбом для исследования фонетической и фонематической сторон речи дошкольников	Волкова Г.А.	2006	1
45	Выявление и преодоление речевых нарушений в дошкольном возрасте	Составитель Кондратенко Н.Ю.	2005	1
46	Я учусь правильно говорить	Карелина И.Б.	2000	1
47	Помогите ребенку преодолеть заикание	Смирнова Л.М.	2009	1



48	Логопедические сказки для самых маленьких	Ильина О.В.	2015	1
49	В мире слов, букв и звуков	Фадеева Ю.А.	2015	1
50	По ступенькам к звуку	Кучмезова Н.В.	2015	1
51	Что такое хорошо, и что такое плохо?	Васильева Е.В.	2015	1
52	Развивающие игры для детей от 3 до 7 лет	Асташина И.	2008	1

### Детская литература:

№	Наименование	Автор	Год издания	Количество
1	Логопедические тесты на соответствие вашего ребенка его возрасту	Косинова Е	2008	1
2	Логопедический букварь	Тегипко Н.В.	2008	1
3	Секреты трудных звуков	Зенцова О.	2008	1
4	Мои первые слова		2007	1
5	Уроки логопеда. Исправление нарушений речи.	Жукова Н.С.	2008	1
6	Букварь	Жукова Н.С.	2010	1
7	Большая книга знаний для самых маленьких		2008	1
8	Азбука для малышей (соответствует ФГОС ДО)	Жукова М.А.	2018	1
9	Азбука для малышей	Жукова О.	2018	1
10	Логопедический букварь	Сычева Г.Е.	2012	1
11	Учебно-игровой комплект «Играем со звуками» (с-сь, з-зь, ц, ш-ж, ч-щ, л-ль, р-рь)	Танцюра С.Ю.	2018	7
12	Учебно-игровой комплект «Читаем по слогам»	Танцюра С.Ю.	2018	1
13	Учебно-игровой комплект «Читаем по буквам»	Танцюра С.Ю.	2018	1
14	Учебно-игровой комплект «Читаем предложения»	Танцюра С.Ю.	2018	1
15	Учебно-игровой комплект «Читаем рассказ»	Танцюра С.Ю.	2018	1
16	Учебно-игровой комплект «Гласные звуки»	Фирсанова Л.В.	2015	1
17	Учебно-игровой комплект «Твердые согласные звуки» Часть 1, часть 2	Фирсанова Л.В.	2015	2

18	Учебно-игровой комплект «Мягкие согласные звуки»	Фирсанова Л.В.	2015	1
19	Наглядно-дидактические пособия «Ударение», «Многочисленные слова», «Антонимы-глаголы», «Словообразование»	Бывшева А.	2007	4
20	Учебно-игровой комплект «Зима»	Костылева Н.Ю.	2015	1
21	Цветик-семицветик	сборник	2008	1
22	Стихи детям	Барто А.	2005	1
23	Сказки	Маршак С.Я.	2005	1
24	Про зверят	Степанов В.	2005	1
25	Золушка и другие сказки	Перро Ш.	2012	1
26	Сказки и стихи	Михалков С.	2006	1
28	Песенки	Маршак С.Я.	2003	1
29	Стихи	Маршак С.Я.	2002	1
30	Три поросенка	Михалков С.	1999	1
31	Маленькие сказки	сборник	2005	1
32	Айболит и другие сказки	Чуковский К.И.	2007	1
33	Сказки	Киплинг	2011	1
34	Любимые сказки –мультфильмы	сборник	2005	1

### **3.4. Кадровые условия реализации АООП ДО для обучающихся с ТНР**

*Реализация Программы обеспечивается педагогическими, руководящими и иными работниками, имеющими профессиональную подготовку, соответствующую квалификационным требованиям, установленным*

- в Едином квалификационном справочнике должностей руководителей, специалистов и служащих, раздел «Квалификационные характеристики должностей работников образования», утвержденном приказом Министерства здравоохранения и социального развития РФ от 26.08.2010 г. № 761н (зарегистрирован Министерством юстиции РФ 06.10.2010 г., регистрационный № 18638) с изменениями, внесенными приказом Министерства здравоохранения и

социального развития РФ от 31.05.2011 г. № 448н (зарегистрирован Министерством юстиции РФ 01.07.2011 г., регистрационный № 21240),

▪ в профессиональных стандартах

- ✚ «Педагог (педагогическая деятельность в сфере дошкольного, начального общего, основного общего, среднего общего образования) (воспитатель, учитель)», утвержденном приказом Министерства труда и социальной защиты РФ от 18.10.2013 г. № 544н (зарегистрирован Министерством юстиции РФ 06.12.2013 г., регистрационный № 30550) с изменениями, внесенными приказами Министерства труда и социальной защиты РФ от 05.08.2016 г. № 422н (зарегистрирован Министерством юстиции РФ 23.08.2016 г., регистрационный № 43326),
- ✚ «Педагог-психолог (психолог в сфере образования)», утвержденном приказом Министерства труда и социальной защиты РФ от 24.07.2015 г. № 514н (зарегистрирован Министерством юстиции РФ 18.08.2015 г., регистрационный № 38575);
- ✚ «Специалист в области воспитания», утвержденном приказом Министерства труда и социальной защиты РФ от 10.01.2017 г. № 10н (зарегистрирован Министерством юстиции РФ 26 января 2017 г., регистрационный № 45406);
- ✚ «Ассистент (помощник) по оказанию технической помощи инвалидам и лицам с ограниченными возможностями здоровья», утвержденном приказом Министерства труда и социальной защиты РФ от 12.04.2017 г. № 351н (зарегистрирован Министерством юстиции РФ 04.05.2017 г., регистрационный № 46612).

### **3.5 Обеспеченность воспитательного процесса в группах компенсирующей направленности для детей с ТНР методическими материалами и средствами обучения и воспитания.**

Методическое сопровождение реализации Программы соответствует профессиональным потребностям педагогических работников, специфике условий осуществления образовательного процесса.

***Перечень необходимых для осуществления образовательного процесса программ, технологий, методических пособий:***

#### **Основные книги программы:**

- Федеральная адаптированная образовательная программа дошкольного образования для обучающихся с ограниченными возможностями здоровья (утверждена Приказом Министерства просвещения РФ от 24.11.2022 № 1022);

- Верещагина Н. Диагностика педагогического процесса. ФГОС. – СПб.: Детство-Пресс, 2015.
- Солнцева О.В., Сомкова О.Н., Вербенец А.М. Планирование образовательного процесса дошкольной организации. Современные подходы и технология. ФГОС. – СПб.: Детство-Пресс, 2015.
- Примерная адаптированная основная образовательная программа для дошкольников с тяжелыми нарушениями речи / Л. Б. Баряева, Т.В. Волосовец, О. П.Гаврилушкина, Г. Г. Голубева и др.; Под. ред. проф. Л. В. Лопатиной. — СПб., 2014. — 386 с.
- Основная образовательная программа дошкольного образования МБДОУ.

### **Социально-коммуникативное развитие**

- Авдеева Н.Н., Князева О.Л., Стеркина Р.Б. Безопасность. – СПб: ДЕТСТВО-ПРЕСС, 2015.
- Акулова О.В., Солнцева О.В. Образовательная область «Социализация. Игра». Методический комплект программы «Детство». – СПб: ДЕТСТВО-ПРЕСС, 2012.
- Бабаева Т.И., Березина Т.А. и др. Образовательная область «Социально-коммуникативное развитие» Методический комплект программы «Детство». – СПб: ДЕТСТВО-ПРЕСС, 2016.
- Бабаева Т.И., Михайлова З.А. Развитие детей старшего дошкольного возраста в игровой деятельности. – СПб: ДЕТСТВОПРЕСС, 2007.
- Бабаева Т.И., Березина Т.А., Римашевская Л.С. Образовательная область «Социализация». Методический комплект программы «Детство». – СПб: ДЕТСТВО-ПРЕСС, 2012.
- Бабаева Т.И., Римашевская Л.С. Как развивать взаимоотношения и сотрудничество дошкольников в детском саду. Игровые ситуации, игры, этюды. – СПб: ДЕТСТВО-ПРЕСС, 2012.
- Ветохина А.Я. Нравственно-патриотическое воспитание детей дошкольного возраста. — СПб: ДЕТСТВО-ПРЕСС, 2009.
- Волчкова В.Н., Степанова Н.В. Конспекты занятий во второй младшей группе детского сада. – Воронеж, ТЦ Учитель, 2009.
- Гарнышева Т. П. ОБЖ для дошкольников. - СПб: ДЕТСТВО-ПРЕСС, 2017.
- Горбушина С.Б. "Игровые дидактические пособия для развития мелкой моторики и познавательных процессов у дошкольников". – СПб: ДЕТСТВО-ПРЕСС, 2016.
- Данилова Т.И. «Светофор». – СПб: ДЕТСТВО-ПРЕСС, 2009.
- Дыбина О.В. Из чего сделаны предметы. – М.: ТЦ Сфера, 2005.
- Ежкова Н.С. "Руководство самостоятельной деятельностью старших дошкольников". – СПб: ДЕТСТВО-ПРЕСС, 2015.
- Крулехт М.В., Крулехт А.А. Образовательная область «Труд». Методический комплект программы «Детство». – СПб: ДЕТСТВО-ПРЕСС, 2012.
- Куцакова Л.В. Нравственно-трудовое воспитание ребёнка-дошкольника: пособие для педагогов дошкольных учреждений. – М.: ВЛАДОС, 2004.
- Конкевич С. Социально-нравственное воспитание дошкольников в формировании представлений об этикете. – СПб.: Детство-Пресс, 2013.
- Михайлова З.А. и др. "Образовательные ситуации в детском саду (из опыта работы). ФГОС". – СПб.: Детство-Пресс, 2014. - Минаева В.М. Развитие эмоций дошкольников. – М.: Аркти, 2003.
- Мосалова Л.Л. Я и мир.- СПб: ДЕТСТВО-ПРЕСС, 2015.
- Недоспасова В.А. Растём, играя. – М.: Просвещение, 2004.
- Новиковская О. «Сборник развивающих игр с водой и песком для дошкольников». – СПб: ДЕТСТВО-ПРЕСС, 2010.

- Польшина В.К., Дмитренко С.П. Основы безопасности жизнедеятельности детей дошкольного возраста. Планирование работы. Беседы. Игры. - СПб: ДЕТСТВО-ПРЕСС, 2016.
- Савченко В.И. "Организация образовательной деятельности со старшими дошкольниками в ходе режимных моментов. ФГОС" – СПб: ДЕТСТВО-ПРЕСС, 2014.
- Шипицына Л.М., Заширинская О.В., Воронова А.П., Нилова Т.А. «Азбука общения». – СПб: ДЕТСТВО-ПРЕСС, 2003.

### **Познавательное развитие:**

- Аджиджи А.В. Конспекты интегрированных занятий. – Воронеж: Учитель, 2006.
- Алёшина Н.В. Ознакомление дошкольников с окружающей и социальной действительностью. – М.: ЭлизеТрэйдинг, ЦГЛ, 2004.
- Алёшина Н.В. Патриотическое воспитание дошкольников. – М.: ЭлизеТрэйдинг, 2004.
- Бондаренко Т.М. Комплексные занятия в подготовительной группе детского сада. – Воронеж: Учитель, 2007.
- Бондаренко Т.М. Комплексные занятия в старшей группе детского сада. – Воронеж: Учитель, 2007.
- Бондаренко Т.М. Комплексные занятия во второй младшей группе детского сада. – Воронеж: Учитель, 2007.
- Бондаренко Т.М. Комплексные занятия в средней группе детского сада. – Воронеж: Учитель, 2009.
- Волчкова В.Н., Степанова Н.В. Конспекты занятий. Экология. – Воронеж: Учитель, 2008.
- Воронкевич О.А. Добро пожаловать в экологию. – СПб.: «Детство-Пресс», 2015.
- Воронкевич О.А. Добро пожаловать в экологию. Детские экологические проекты. – СПб.: «Детство-Пресс», 2016.
- Вострухина Т.В., Кондрыкинская Л.А. Знакомим с окружающим миром детей 3-5 лет. – М.: ТЦ СФЕРА, 2015.
- Вострухина Т.В., Кондрыкинская Л.А. Знакомим с окружающим миром детей 5-7 лет. – М.: ТЦ СФЕРА, 2015.
- Дыбина О.В., Рахманова Н.П., Щетинина В.В. Неизведанное рядом. – М.: ТЦ СФЕРА, 2015.
- Дыбина О.В. Что было до... – М.: ТЦ Сфера, 2015.
- Ермолаев С.Д. Опыт-экспериментальная деятельность в ДОУ. – СПб: ДЕТСТВО-ПРЕСС, 2015.
- Карпухина Н.А. Конспекты занятий во второй младшей группе детского сада. – Воронеж: Учитель, 2007.
- Михайлова З.А., Бабаева Т.И., Кларина Л.М., Серова З.А. Развитие познавательно-исследовательских умений у старших дошкольников. Методический комплект программы «Детство». – СПб: ДЕТСТВО-ПРЕСС, 2012.
- Михайлова З.А. и др. Образовательная область «Познавательное развитие» Методический комплект программы «Детство». – СПб: ДЕТСТВО-ПРЕСС, 2016.
- Михайлова З.А., Иоффе Э.Н. Математика от трёх до семи. – СПб.: «Акцидент», 1997.
- Михайлова З.А. Игровые задачи для дошкольников. – СПб.: «Акцидент», 1996.
- Михайлова З.А. "Логико-математическое развитие дошкольников. Игры с логич.блоками Дьенеша и цв. Палочками". – СПб: ДЕТСТВО-ПРЕСС, 2015.
- Никитин Б.П. Ступеньки творчества или развивающие игры. – М.: Просвещение, 1990.
- Носова Е.А., Непомнящая Р.Л. Логика и математика для дошкольников. – СПб: «Акцидент», 1997.
- Нищева Н.В. Организация опытно-экспериментальной работы в ДОУ. – СПб: ДЕТСТВО-ПРЕСС, 2013.
- Рыжова Л.В. Методика детского экспериментирования. – СПб: ДЕТСТВО-ПРЕСС, 2015.
- Смоленцева А.А., Пустовойт О.В. Математика до школы. – СПб.: «Акцидент», 1998.
- Столяр А.А. Давайте поиграем. Математические игры для детей 5 – 6 лет. – М.: Просвещение, 1991.

- Тугушева Г.П., Чистякова А.Е. Экспериментальная деятельность детей среднего и старшего дошкольного возраста. – СПб: ДЕТСТВО-ПРЕСС, 2009.
- Художественно-эстетическое развитие:**
- Антипина А.Е. Театрализованная деятельность в детском саду. – М.: ТЦ Сфера, 2003.
- Бойчук И.А., Попущина Т.Н. Ознакомление детей младшего и среднего дошкольного возраста с русским народным творчеством. – СПб: ДЕТСТВО-ПРЕСС, 2009.
- Ветлугина Н. Музыка в детском саду. Первая младшая группа. – М.: «Музыка», 1990.
- Ветлугина Н. Музыка в детском саду. Вторая младшая группа. – М.: «Музыка», 1990.
- Ветлугина Н. Музыка в детском саду. Средняя группа. – М.: «Музыка», 1989.
- Ветлугина Н. Музыка в детском саду. Старшая группа. – М.: «Музыка», 1989.
- Ветлугина Н. Музыка в детском саду. Подготовительная группа. – М.: «Музыка», 1988.
- Ветлугина Н. Музыкальный букварь. – М.: «Музыка», 1987.
- Вербенец. Образовательная область «Художественное творчество». Методический комплект программы «Детство». – СПб: ДЕТСТВО-ПРЕСС, 2012.
- Гогоберидзе А.Г. и др. "Образовательная область "Художественно-эстетическое развитие". Метод. комплект программы "Детство". – СПб.: «ДЕТСТВО-ПРЕСС», 2016.
- Дерягина Л.Б. Играем в сказку. – СПб: ДЕТСТВО-ПРЕСС, 2010.
- Ермолаев С.Д. Сказка в гости к нам пришла. Сборник сценариев для детского сада. – СПб: ДЕТСТВО-ПРЕСС, 2014.
- Людмила Дерягина: Театрализованная деятельность в ДОУ. Сценарии по сказкам зарубежных писателей и народов мира. – СПб: ДЕТСТВО-ПРЕСС, 2014.
- Дубровская Н.В. Игры с цветом. Знакомство детей с основами цветоведения. – СПб.: Детство-Пресс, 2005.
- Дубровская Н.В. Мозаика. - СПб: ДЕТСТВО-ПРЕСС, 2014.
- Дубровская Н.В. Витражи из цветной бумаги. - СПб: ДЕТСТВО-ПРЕСС, 2014. □ Дубровская Н.В. Аппликация из гофрированной бумаги. - СПб: ДЕТСТВО-ПРЕСС, 2014.
- Дубровская Н.В. Коллаж. - СПб: ДЕТСТВО-ПРЕСС, 2016.
- Казакова Р.Г. и др. Рисование с детьми дошкольного возраста. Нетрадиционные техники, сценарии занятий, планирование. – М.: ТЦ «Сфера», 2005.
- Колдина Д.Н. Аппликация с детьми. – М.: Мозаика-Синтез, 2007.
- Курочкина Н.А. Знакомим с книжной графикой. – СПб.: Детство-Пресс. 2001.
- Куцакова Л.В. Конструирование и художественный труд в детском саду. – М.: ТЦ СФЕРА, 2010.
- Коноваленко С. Развитие конструктивной деятельности у дошкольников. – СПб: ДЕТСТВО-ПРЕСС, 2012.
- Лыкова И.А. Программа художественного воспитания, обучения и развития детей 2-7 лет «Цветные ладошки». – М.: ТЦ СФЕРА, 2007.
- Карпухина Н.А. Программная разработка образовательных областей «Чтение художественной литературы», «Коммуникация». – Воронеж, 2012.
- Кнушевицкая Н. Стихи, загадки, игры по лексическим темам. – СПб: ДЕТСТВО-ПРЕСС, 2014.
- Костина Э. Я люблю музыку. – Н. Новгород, 2005.
- Лыкова И.А. Дидактические игры и занятия. Интеграция художественной и познавательной деятельности дошкольников. – М.: ТЦ СФЕРА, 2009.
- Лыкова И.А. Художественный труд в детском саду «Умелые ручки». – М.: ИД «Цветной мир», 2010.
- Лыкова И.А. Художественный труд в детском саду. Конспекты занятий и методические рекомендации. – М.: ИД «Цветной мир», 2010.

- Лыкова И.А. Лоскутные куколки. – М.: ИД «Цветной мир», 2013.
- Леонова Н.Н. Художественно-эстетическое развитие детей старших дошкольников. – СПб: ДЕТСТВО-ПРЕСС, 2014.
- Макшанцева Е. Детские забавы. – М.: Просвещение, 1991.
- Орлова Т. Учите детей петь. – М.: Просвещение, 1988.
- Петрова И.М. Театр на столе. – СПб: ДЕТСТВО-ПРЕСС, 2009.
- Радынова О. Слушаем музыку. – М.: Просвещение, 1990.
- Рыбкин Е. Это очень интересно. – Белгород, 2001.
- Ремезова Л.А. Учимся конструировать. – М.: Школьная пресса, 2005. - Сорокина Н.Ф. Играем в кукольный театр. – М.: ТЦ Сфера, 2004.
- С. Томилова: Полная хрестоматия для дошкольников с методическими подсказками для педагогов и родителей. – АСТ, 2013.
- Швайко Г.С. Занятия по изобразительной деятельности в детском саду. Программа. Конспекты. – М.: Владос, 2001.
- Шайдунова Н.В. Весёлые матрёшки. – СПб: ДЕТСТВО-ПРЕСС, 2008.
- Щеткин А.В. Театральная деятельность в детском саду. – М.: Мозика-Синтез, 2007.
- Ушакова О.С. Ознакомление дошкольников с литературой и развитие речи. – М.: ТЦ «Сфера», 2015.
- Фёдоров Г. Играем, танцуем, поём. – СПб.: Детство-Пресс, 1999.
- Цыгвинцева О. Мастерская народных кукол. Теоретические и практические основы изготовления. – СПб.: «ДЕТСТВОПРЕСС», 2014.
- Яцевич И.Е. Музыкальное развитие дошкольников на основе примерной образовательной программы "Детство". – СПб: ДЕТСТВО-ПРЕСС, 2015.

### **Речевое развитие**

- Белоусова Л.Е. Удивительные истории. Конспекты занятий по развитию речи с использованием элементов ТРИЗ. – СПб.: «ДЕТСТВО-ПРЕСС», 2001.
- Волина В.В. Учимся играя. – М.: Новая школа, 1994.
- Ельцова О.М. Реализация содержания образовательной области "Речевое развитие" в форме игровых обучающих ситуаций. – СПб.: «ДЕТСТВО-ПРЕСС», 2016.
- Ельцова О.М., Прокопьева Л.В. Детское речевое творчество. – СПб.: «ДЕТСТВО-ПРЕСС», 2016.
- Журова Л.Е., Варенцова Н.С., Дурова Н.В., Невская Л.Н. Обучение дошкольников грамоте. – М.: Школьная пресса, 2002. - Литвинова О.Э. Речевое развитие детей раннего возраста. – СПб.: «ДЕТСТВО-ПРЕСС», 2016. □ Маханева М.Д. Подготовка к обучению грамоте детей 4-5 лет. – М.: ТЦ Сфера, 2007.
- Сомкова О.Н. Образовательная область "Речевое развитие". Метод. комплект программы "Детство". – СПб.: «ДЕТСТВО-ПРЕСС», 2016.
- Полянская Т.Б. Использование метода мнемотехники в обучении рассказыванию детей дошкольного возраста. – СПб.: ООО «Издательство «ДЕТСТВО-ПРЕСС», 2009
- Сомкова О.Н., Бадакова З.В., Яблоновская И.В. Путешествие по стране правильной речи. – СПб.: ООО «Издательство «ДЕТСТВО-ПРЕСС», 2013.
- Тумакова Г.А. Ознакомление дошкольников со звучащим словом. – М.: Просвещение, 1991.
- Ушакова О.С. Придумай слово. М.: ТЦ «Сфера», 2015.
- Ушакова О.С. Развитие речи детей 5 – 7 лет. – М.: ТЦ «Сфера», 2015.
- Ушакова О.С. Развитие речи и творчества дошкольников. – М.: ТЦ «Сфера», 2015.
- Ушакова О.С., Струнина Е.М. Занятия, игры и упражнения по развитию речи для детей 5 – 6 лет. – М.: Институт образования и развития личности, 2002.
- Швайко Г.С. Игры и игровые упражнения для развития речи. – М.: Просвещение, 1983.

- Шумаева Д.Г. Как хорошо уметь читать! Обучение дошкольников чтению. – СПб.: Детство-Пресс, 2007.

### **Физическое развитие**

- Анисимова М.С. Двигательная деятельность детей младшего и среднего дошкольного возраста.– СПб: ДЕТСТВОПРЕСС, 2014.
- Бережнова О.В., Бойков В.В. Физическое развитие детей 3-7 лет «Малыши-крепыши». – ООО ИД «Цветной мир», 2016.
- Бережнова О.В., Бойков В.В. Физическое развитие детей. Подготовительная группа. – ООО ИД «Цветной мир», 2016.
- Волошина Л.Н. Играйте на здоровье! Физическое воспитание детей 3-7 лет. Программа, конспекты, материалы. – Вентана-Граф. 2015.
- Грядкина Т.С. "Образовательная область "Физическое развитие". Методический комплект программы "Детство".– СПб: ДЕТСТВО-ПРЕСС, 2016.
- Грядкина Т.С. Образовательная область «Физическая культура». Методический комплект программы «Детство». – СПб: ДЕТСТВО-ПРЕСС, 2012.
- Жажигина О. Игры для развития мелкой моторики рук с использованием нестандартного оборудования. - СПб.: ДетствоПресс, 2017.
- Змановский Ю.Ф. Здоровый дошкольник. – М.: АРКТИ, 2001.
- Кириллова Ю.А. Сценарии физкультурных досугов и спортивных праздников для детей логопедических групп с диагнозом ОНР и детей массовых групп детского сада от 3 до 7 лет. - СПб.: Детство-Пресс, 2012.
- Ковалько В.И. Азбука физкультминуток для дошкольников. – М.: «Вако», 2006.
- Козырева О.В. Если ребенок часто болеет. – М.: Просвещение, 2008.
- Козырева О.В. Оздоровительно-развивающие игры для дошкольников. – М.: Просвещение, 2008.
- Кудрявцев В. Развивающая педагогика оздоровления./ Здоровье дошкольника. №2, 2008.
- Кузнецова М.Н. Система мероприятий по оздоровлению детей в ДОУ. – М.: Айрис-пресс, 2007.
- Маханёва М.Д. Воспитание здорового ребёнка: пособие для практических работников детских дошкольных учреждений. – М.: АРКТИ, 1997. □
- Николаева Е.И. Здоровьесбережение и здоровьесформирование в условиях детского сада. Методическое пособие. ФГОС.– СПб: ДЕТСТВО-ПРЕСС, 2014.
- Нестерюк Т.В. Игровой самомассаж. – М.: Книголюб, 2007.
- Пензулаева Л.И. Физкультурные занятия с детьми. – М.: «Просвещение» 1988 .
- Соколова Л.А. Комплексы сюжетных утренних гимнастик. - СПб: ДЕТСТВО-ПРЕСС, 2016.
- Смирнов Н.К. Здоровьесберегающие образовательные технологии. – М.: АРКТИ, 2003.
- Шорыгина Т.А. Беседы о здоровье. Методическое пособие. – М.: ТЦ СФЕРА, 2007.
- Фролов В.Г. Физкультурные занятия, игры и упражнения на прогулке. – М.: «Просвещение» 1986.
- Фролов В.Г., Юрко Г.П. Физкультурные занятия на воздухе с детьми дошкольного возраста. – М.: «Просвещение» 1983.
- Харченко Т.Е. Бодрая гимнастика для дошкольников.– СПб: ДЕТСТВО-ПРЕСС, 2015.

### **Используемая литература**

1. Федеральная адаптированная образовательная программа дошкольного образования для обучающихся с ограниченными возможностями здоровья (утверждена Приказом Министерства просвещения РФ от 24.11.2022 № 1022);
2. Примерная адаптированная основная образовательная программа для дошкольников с тяжелыми нарушениями речи / Л. Б. Баряева, Т.В. Волосовец, О. П. Гаврилушкина, Г. Г. Голубева и др.; Под. ред. проф. Л. В. Лопатиной. — СПб., 2014. — 386 с.



3. Основная образовательная программа дошкольного образования МБДОУ «Детский сад №2 «Жемчужинка»